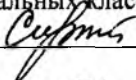


МИНИСТЕРСТВО ПРОСВЕЩЕНИЯ РОССИЙСКОЙ ФЕДЕРАЦИИ

Комитет образования, науки и молодежной политики Волгоградской области
городской округ город Урюпинск
МАОУ "Гимназия"

РАССМОТРЕНО
На заседании кафедры учителей
начальных классов
 Сиротина Г.А.
Протокол №1
от "31" августа 2022 г.

УТВЕРЖДЕНО
Директор МАОУ "Гимназия"
Воронина И.А.
Приказ №152
«Гимназия»
от "01" сентября 2022 г.



Воронина
Ирина
Анатольевна

Подписан: Воронина Ирина Анатольевна
DN: C=RU, S=Волгоградская область, L=город Урюпинск, T=Директор, O=МУНИЦИПАЛЬНОЕ АВТОНОМНОЕ ОБЩЕОБРАЗОВАТЕЛЬНОЕ УЧРЕЖДЕНИЕ "ГИМНАЗИЯ" ГОРОДСКОГО ОКРУГА ГОРОД УРЮПИНСК ВОЛГОГРАДСКОЙ ОБЛАСТИ, SN=Ирина Анатольевна, CN=Воронина Ирина Анатольевна
E=ir38@volgafin.ru, G=Ирина Анатольевна, SN=Воронина, CN=Воронина Ирина Анатольевна
Основание: я подтверждаю этот документ
Местоположение:

**РАБОЧАЯ ПРОГРАММА
(ID 2393463)**

учебного предмета
«Русский язык»
для 1 класса начального общего образования
на 2022-2023 учебный год

Составитель: Сиротина Галина Александровна
учитель начальных классов

Урюпинск 2022

ПОЯСНИТЕЛЬНАЯ ЗАПИСКА

Рабочая программа учебного предмета «Русский язык» для обучающихся 1 классов на уровне начального общего образования составлена на основе Требований к результатам освоения программы начального общего образования Федерального государственного образовательного стандарта начального общего образования (далее — ФГОС НОО), а также ориентирована на целевые приоритеты, сформулированные в Примерной программе воспитания.

ОБЩАЯ ХАРАКТЕРИСТИКА УЧЕБНОГО ПРЕДМЕТА "РУССКИЙ ЯЗЫК"

Русский язык является основой всего процесса обучения в начальной школе, успехи в его изучении во многом определяют результаты обучающихся по другим предметам. Русский язык как средство познания действительности обеспечивает развитие интеллектуальных и творческих способностей младших школьников, формирует умения извлекать и анализировать информацию из различных текстов, навыки самостоятельной учебной деятельности. Предмет «Русский язык» обладает значительным потенциалом в развитии функциональной грамотности младших школьников, особенно таких её компонентов, как языковая, коммуникативная, читательская, общекультурная и социальная грамотность. Первичное знакомство с системой русского языка, богатством его выразительных возможностей, развитие умения правильно и эффективно использовать русский язык в различных сферах и ситуациях общения способствуют успешной социализации младшего школьника. Русский язык, выполняя свои базовые функции общения и выражения мысли, обеспечивает межличностное и социальное взаимодействие, участвует в формировании самосознания и мировоззрения личности, является важнейшим средством хранения и передачи информации, культурных традиций, истории русского народа и других народов России. Свободное владение языком, умение выбирать нужные языковые средства во многом определяют возможность адекватного самовыражения взглядов, мыслей, чувств, проявления себя в различных жизненно важных для человека областях. Изучение русского языка обладает огромным потенциалом присвоения традиционных социокультурных и духовнонравственных ценностей, принятых в обществе правил и норм поведения, в том числе речевого, что способствует формированию внутренней позиции личности. Личностные достижения младшего школьника непосредственно связаны с осознанием языка как явления национальной культуры, пониманием связи языка и мировоззрения народа. Значимыми личностными результатами являются развитие устойчивого познавательного интереса к изучению русского языка, формирование ответственности за сохранение чистоты русского языка. Достижение этих личностных результатов — длительный процесс, разворачивающийся на протяжении изучения содержания предмета.

Центральной идеей конструирования содержания и планируемых результатов обучения является признание равной значимости работы по изучению системы языка и работы по совершенствованию речи младших школьников. Языковой материал призван сформировать первоначальные представления о структуре русского языка, способствовать усвоению норм русского литературного языка, орфографических и пунктуационных правил. Развитие устной и письменной речи младших школьников направлено на решение практической задачи развития всех видов речевой деятельности, отработку навыков использования усвоенных норм русского литературного языка, речевых норм и правил речевого этикета в процессе устного и письменного общения. Ряд задач по совершенствованию речевой деятельности решаются совместно с учебным предметом «Литературное чтение».

Общее число часов, отведённых на изучение «Русского языка», в 1 классе — 165 ч.

ЦЕЛИ ИЗУЧЕНИЯ УЧЕБНОГО ПРЕДМЕТА "РУССКИЙ ЯЗЫК"

В начальной школе изучение русского языка имеет особое значение в развитии младшего школьника. Приобретённые им знания, опыт выполнения предметных и универсальных действий на материале русского языка станут фундаментом обучения в основном звене школы, а также будут востребованы в жизни.

Изучение русского языка в начальной школе направлено на достижение следующих целей:

- приобретение младшими школьниками первоначальных представлений о многообразии языков и культур на территории Российской Федерации, о языке как одной из главных духовно-нравственных ценностей народа; понимание роли языка как основного средства общения; осознание значения русского языка как государственного языка Российской Федерации; понимание роли русского языка как языка межнационального общения; осознание правильной устной и письменной речи как показателя общей культуры человека;
- овладение основными видами речевой деятельности на основе первоначальных представлений о нормах современного русского литературного языка: аудированием, говорением, чтением, письмом;
- овладение первоначальными научными представлениями о системе русского языка: фонетике, графике, лексике, морфемике, морфологии и синтаксисе; об основных единицах языка, их признаках и особенностях употребления в речи; использование в речевой деятельности норм современного русского литературного языка (орфоэпических, лексических, грамматических, орфографических, пунктуационных) и речевого этикета;
- развитие функциональной грамотности, готовности к успешному взаимодействию с изменяющимся миром и дальнейшему успешному образованию.

СОДЕРЖАНИЕ УЧЕБНОГО ПРЕДМЕТА

Обучение грамоте

Развитие речи

Составление небольших рассказов повествовательного характера по серии сюжетных картинок, материалам собственных игр, занятий, наблюдений. Понимание текста при его прослушивании и при самостоятельном чтении вслух.

Слово и предложение

Различение слова и предложения. Работа с предложением: выделение слов, изменение их порядка. Восприятие слова как объекта изучения, материала для анализа. Наблюдение над значением слова.

Фонетика

Звуки речи. Единство звукового состава слова и его значения. Установление последовательности звуков в слове и количества звуков. Сопоставление слов, различающихся одним или несколькими звуками. Звуковой анализ слова, работа со звуковыми моделями: построение модели звукового состава слова, подбор слов, соответствующих заданной модели. Различение гласных и согласных звуков, гласных ударных и безударных, согласных твёрдых и мягких, звонких и глухих. Определение места ударения. Слог как минимальная произносительная единица. Количество слогов в слове. Ударный слог.

Графика

Различение звука и буквы: буква как знак звука. Слоговой принцип русской графики. Буквы гласных как показатель твёрдости — мягкости согласных звуков. Функции букв е, ё, ю, я. Мягкий знак как показатель мягкости предшествующего со гласного звука в конце слова. Последовательность букв в русском алфавите.

Чтение

Слоговое чтение (ориентация на букву, обозначающую гласный звук). Плавное слоговое чтение и чтение целыми словами со скоростью, соответствующей индивидуальному темпу. Чтение с интонациями и паузами в соответствии со знаками препинания. Осознанное чтение слов, словосочетаний, предложений. Выразительное чтение на материале небольших прозаических текстов и стихотворений. Орфоэпическое чтение (при переходе к чтению целыми словами). Орфографическое чтение (проговаривание) как средство самоконтроля при письме под диктовку и при списывании.

Письмо

Ориентация на пространстве листа в тетради и на пространстве классной доски. Гигиенические требования, которые необходимо соблюдать во время письма. Начертание письменных прописных и строчных букв. Письмо букв, буквосочетаний, слогов, слов, предложений с соблюдением гигиенических норм. Письмо разборчивым, аккуратным почерком. Письмо под диктовку слов и предложений, написание которых не расходится с их произношением. Приёмы и последовательность правильного списывания текста. Функция небуквенных графических средств: пробела между словами, знака переноса.

Орфография и пунктуация

Правила правописания и их применение: раздельное написание слов; обозначение гласных после шипящих в сочетаниях жи, ши (в положении под ударением), ча, ща, чу, щу; прописная буква в начале предложения, в именах собственных (имена людей, клички животных); перенос слов по слогам без стечения согласных; знаки препинания в конце предложения.

СИСТЕМАТИЧЕСКИЙ КУРС

Общие сведения о языке

Язык как основное средство человеческого общения. Цели и ситуации общения.

Фонетика

Звуки речи. Гласные и согласные звуки, их различение. Ударение в слове. Гласные ударные и безударные. Твёрдые и мягкие согласные звуки, их различение. Звонкие и глухие согласные звуки, их различение. Согласный звук [й'] и гласный звук [и]. Шипящие [ж], [ш], [ч'], [щ']. Слог. Количество слогов в слове. Ударный слог. Деление слов на слоги (простые случаи, без стечения согласных).

Графика

Звук и буква. Различение звуков и букв. Обозначение на письме твёрдости согласных звуков буквами а, о, у, ы, э; слова с буквой э. Обозначение на письме мягкости согласных звуков буквами е, ё, ю, я, и. Функции букв е, ё, ю, я. Мягкий знак как показатель мягкости предшествующего согласного звука в конце слова. Установление соотношения звукового и буквенного состава слова в словах типа стол, конь. Небуквенные графические средства: пробел между словами, знак переноса. Русский алфавит: правильное название букв, их последовательность. Использование алфавита для упорядочения списка слов.

Орфоэпия

Произношение звуков и сочетаний звуков, ударение в словах в соответствии с нормами современного русского литературного языка (на ограниченном перечне слов, отрабатываемом в учебнике).

Лексика

Слово как единица языка (ознакомление). Слово как название предмета, признака предмета, действия предмета (ознакомление). Выявление слов, значение которых требует уточнения.

Синтаксис

Предложение как единица языка (ознакомление). Слово, предложение (наблюдение над сходством и различием). Установление связи слов в предложении при помощи смысловых вопросов. Восстановление деформированных предложений. Составление предложений из набора форм слов.

Орфография и пунктуация

Правила правописания и их применение:

- раздельное написание слов в предложении;
- прописная буква в начале предложения и в именах собственных: в именах и фамилиях людей, кличках животных;
- перенос слов (без учёта морфемного членения слова);
- гласные после шипящих в сочетаниях жи, ши (в положении под ударением), ча, ща, чу, шу;
- сочетания чк, чн;
- слова с непроверяемыми гласными и согласными (перечень слов в орфографическом словаре учебника);
- знаки препинания в конце предложения: точка, вопросительный и восклицательный знаки.

Алгоритм списывания текста.

Развитие речи

Речь как основная форма общения между людьми. Текст как единица речи (ознакомление). Ситуация общения: цель общения, с кем и где происходит общение. Ситуации устного общения

(чтение диалогов по ролям, просмотр видеоматериалов, прослушивание аудиозаписи). Нормы речевого этикета в ситуациях учебного и бытового общения (приветствие, прощание, извинение, благодарность, обращение с просьбой).

ПЛАНИРУЕМЫЕ ОБРАЗОВАТЕЛЬНЫЕ РЕЗУЛЬТАТЫ

Изучение русского языка в 1 классе направлено на достижение обучающимися личностных, метапредметных и предметных результатов освоения учебного предмета.

ЛИЧНОСТНЫЕ РЕЗУЛЬТАТЫ

В результате изучения предмета «Русский язык» в начальной школе у обучающегося будут сформированы следующие личностные новообразования

гражданско-патриотического воспитания:

- становление ценностного отношения к своей Родине — России, в том числе через изучение русского языка, отражающего историю и культуру страны;
- осознание своей этнокультурной и российской гражданской идентичности, понимание роли русского языка как государственного языка Российской Федерации и языка межнационального общения народов России;
- сопричастность к прошлому, настоящему и будущему своей страны и родного края, в том числе через обсуждение ситуаций при работе с художественными произведениями;
- уважение к своему и другим народам, формируемое в том числе на основе примеров из художественных произведений;
- первоначальные представления о человеке как члене общества, о правах и ответственности, уважении и достоинстве человека, о нравственно-этических нормах поведения и правилах межличностных отношений, в том числе отражённых в художественных произведениях;

духовно-нравственного воспитания:

- признание индивидуальности каждого человека с опорой на собственный жизненный и читательский опыт;
- проявление сопереживания, уважения и доброжелательности, в том числе с использованием адекватных языковых средств для выражения своего состояния и чувств;
- неприятие любых форм поведения, направленных на причинение физического и морального вреда другим людям (в том числе связанного с использованием недопустимых средств языка);

эстетического воспитания:

- уважительное отношение и интерес к художественной культуре, восприимчивость к разным видам искусства, традициям и творчеству своего и других народов;
- стремление к самовыражению в разных видах художественной деятельности, в том числе в искусстве слова; осознание важности русского языка как средства общения и самовыражения;

физического воспитания, формирования культуры здоровья и эмоционального благополучия:

- соблюдение правил здорового и безопасного (для себя и других людей) образа жизни в окружающей среде (в том числе информационной) при поиске дополнительной информации в процессе языкового образования;
- бережное отношение к физическому и психическому здоровью, проявляющееся в выборе приемлемых способов речевого самовыражения и соблюдении норм речевого этикета и правил общения;

трудового воспитания:

- осознание ценности труда в жизни человека и общества (в том числе благодаря примерам из художественных произведений), ответственное потребление и бережное отношение к результатам труда, навыки участия в различных видах трудовой деятельности, интерес к различным профессиям, возникающий при обсуждении примеров из художественных произведений;

экологического воспитания:

- бережное отношение к природе, формируемое в процессе работы с текстами;
- неприятие действий, приносящих ей вред;

ценности научного познания:

- первоначальные представления о научной картине мира (в том числе первоначальные представления о системе языка как одной из составляющих целостной научной картины мира);
- познавательные интересы, активность, инициативность, любознательность и самостоятельность в познании, в том числе познавательный интерес к изучению русского языка, активность и самостоятельность в его познании.

МЕТАПРЕДМЕТНЫЕ РЕЗУЛЬТАТЫ

В результате изучения предмета «Русский язык» в начальной школе у обучающегося будут сформированы следующие **познавательные** универсальные учебные действия.

Базовые логические действия:

- сравнивать различные языковые единицы (звуки, слова, предложения, тексты), устанавливать основания для сравнения языковых единиц (частеречная принадлежность, грамматический признак, лексическое значение и др.); устанавливать аналогии языковых единиц;
- объединять объекты (языковые единицы) по определённому признаку;
- определять существенный признак для классификации языковых единиц (звуков, частей речи, предложений, текстов); классифицировать языковые единицы;
- находить в языковом материале закономерности и противоречия на основе предложенного учителем алгоритма наблюдения; анализировать алгоритм действий при работе с языковыми единицами, самостоятельно выделять учебные операции при анализе языковых единиц;
- выявлять недостаток информации для решения учебной и практической задачи на основе предложенного алгоритма, формулировать запрос на дополнительную информацию;
- устанавливать причинноследственные связи в ситуациях наблюдения за языковым материалом, делать выводы.

Базовые исследовательские действия:

- с помощью учителя формулировать цель, планировать изменения языкового объекта, речевой ситуации;
- сравнивать несколько вариантов выполнения задания, выбрать наиболее подходящий (на основе предложенных критериев);
- проводить по предложенному плану несложное лингвистическое мини-исследование, выполнять по предложенному плану проектное задание;
- формулировать выводы и подкреплять их доказательствами на основе результатов проведённого наблюдения за языковым материалом (классификации, сравнения, исследования); формулировать с помощью учителя вопросы в процессе анализа предложенного языкового материала;
- прогнозировать возможное развитие процессов, событий и их последствия в аналогичных или сходных ситуациях.

Работа с информацией:

- выбирать источник получения информации: нужный словарь для получения запрашиваемой информации, для уточнения;
- согласно заданному алгоритму находить представленную в явном виде информацию в предложенном источнике: в словарях, справочниках;
- распознавать достоверную и недостоверную информацию самостоятельно или на основании предложенного учителем способа её проверки (обращаясь к словарям, справочникам, учебнику);
- соблюдать с помощью взрослых (педагогических работников, родителей, законных

представителей) правила информационной безопасности при поиске информации в Интернете (информации о написании и произношении слова, о значении слова, о происхождении слова, о синонимах слова);

- анализировать и создавать текстовую, видео, графическую, звуковую информацию в соответствии с учебной задачей;
- понимать лингвистическую информацию, зафиксированную в виде таблиц, схем; самостоятельно создавать схемы, таблицы для представления лингвистической информации.

К концу обучения в начальной школе у обучающегося формируются **коммуникативные** универсальные учебные действия

Общение:

- воспринимать и формулировать суждения, выражать эмоции в соответствии с целями и условиями общения в знакомой среде;
- проявлять уважительное отношение к собеседнику, соблюдать правила ведения диалоги и дискуссии;
- признавать возможность существования разных точек зрения;
- корректно и аргументированно высказывать своё мнение;
- строить речевое высказывание в соответствии с поставленной задачей;
- создавать устные и письменные тексты (описание, рассуждение, повествование) в соответствии с речевой ситуацией;
- готовить небольшие публичные выступления о результатах парной и групповой работы, о результатах наблюдения, выполненного мини-исследования, проектного задания;
- подбирать иллюстративный материал (рисунки, фото, плакаты) к тексту выступления.

К концу обучения в начальной школе у обучающегося формируются **регулятивные** универсальные учебные действия.

Самоорганизация:

- планировать действия по решению учебной задачи для получения результата;
- выстраивать последовательность выбранных действий.

Самоконтроль:

- устанавливать причины успеха/неудач учебной деятельности;
- корректировать свои учебные действия для преодоления речевых и орфографических ошибок;
- соотносить результат деятельности с поставленной учебной задачей по выделению, характеристике, использованию языковых единиц;
- находить ошибку, допущенную при работе с языковым материалом, находить орфографическую и пунктуационную ошибку;
- сравнивать результаты своей деятельности и деятельности одноклассников, объективно оценивать их по предложенным критериям.

Совместная деятельность:

- формулировать краткосрочные и долгосрочные цели (индивидуальные с учётом участия в коллективных задачах) в стандартной (типовой) ситуации на основе предложенного учителем формата планирования, распределения промежуточных шагов и сроков;
- принимать цель совместной деятельности, коллективно строить действия по её достижению: распределять роли, договариваться, обсуждать процесс и результат совместной работы;
- проявлять готовность руководить, выполнять поручения, подчиняться, самостоятельно разрешать конфликты;
- ответственно выполнять свою часть работы;

- оценивать свой вклад в общий результат;
- выполнять совместные проектные задания с опорой на предложенные образцы.

ПРЕДМЕТНЫЕ РЕЗУЛЬТАТЫ

К концу обучения в **первом классе** обучающийся научится:

- различать слово и предложение; вычленять слова из предложений;
- вычленять звуки из слова;
- различать гласные и согласные звуки (в том числе различать в слове согласный звук [й'] и гласный звук [и]);
- различать ударные и безударные гласные звуки;
- различать согласные звуки: мягкие и твёрдые, звонкие и глухие (вне слова и в слове);
- различать понятия «звук» и «буква»;
- определять количество слогов в слове; делить слова на слоги (простые случаи: слова без стечения согласных); определять в слове ударный слог;
- обозначать на письме мягкость согласных звуков буквами *е, ё, ю, я* и буквой *ь* в конце слова;
- правильно называть буквы русского алфавита; использовать знание последовательности букв русского алфавита для упорядочения небольшого списка слов;
- писать аккуратным разборчивым почерком без искажений прописные и строчные буквы, соединения букв, слова;
- применять изученные правила правописания: отдельное написание слов в предложении; знаки препинания в конце предложения: точка, вопросительный и восклицательный знаки; прописная буква в начале предложения и в именах собственных (имена, фамилии, клички животных); перенос слов по слогам (простые случаи: слова из слогов типа «согласный + гласный»); гласные после шипящих в сочетаниях *жи, ши* (в положении под ударением), *ча, ща, чу, шу*; непроверяемые гласные и согласные (перечень слов в орфографическом словаре учебника);
- правильно списывать (без пропусков и искажений букв) слова и предложения, тексты объёмом не более 25 слов;
- писать под диктовку (без пропусков и искажений букв) слова, предложения из 3—5 слов, тексты объёмом не более 20 слов, правописание которых не расходится с произношением;
- находить и исправлять ошибки на изученные правила, описки;
- понимать прослушанный текст;
- читать вслух и про себя (с пониманием) короткие тексты с соблюдением интонации и пауз в соответствии со знаками препинания в конце предложения;
- находить в тексте слова, значение которых требует уточнения;
- составлять предложение из набора форм слов;
- устно составлять текст из 3—5 предложений по сюжетным картинкам и наблюдениям;
- использовать изученные понятия в процессе решения учебных задач.

ТЕМАТИЧЕСКОЕ ПЛАНИРОВАНИЕ

№ п/п	Наименование разделов и тем программы	Количество часов			Дата изучения	Виды деятельности	Виды, формы контроля	Электронные (цифровые) образовательные ресурсы
		всего	контрольные работы	практические работы				
ОБУЧЕНИЕ ГРАМОТЕ								
Раздел 1. Развитие речи								
1.1.	Составление небольших рассказов повествовательного характера по серии сюжетных картинок, материалам собственных игр, занятий, наблюдений	3	0	0		<p>Работа с серией сюжетных картинок, выстроенных в правильной последовательности: анализ изображённых событий, обсуждение сюжета, составление устного рассказа с опорой на картинки;</p> <p>Работа с серией сюжетных картинок с нарушенной последовательностью, анализ изображённых событий, установление правильной последовательности событий, объяснение ошибки художника, внесение изменений в последовательность картинок, составление устного рассказа по восстановленной серии картинок;</p> <p>Совместная работа по составлению небольших рассказов повествовательного характера (например, рассказ о случаях из школьной жизни и т. д.);</p> <p>Совместная работа по составлению небольших рассказов описательного характера (например, описание как результат совместных наблюдений, описание модели звукового состава слова и т. д.);</p> <p>Самостоятельная работа: составление короткого рассказа по опорным словам;</p> <p>Учебный диалог по результатам совместного составления рассказов, объяснение уместности или неуместности использования тех или иных речевых средств, участие в диалоге, высказывание и обоснование своей точки зрения;</p> <p>Слушание текста, понимание текста при его прослушивании;</p>	Устный опрос;	<p>Для учащихся https://www.uchportal.ru/load/47-2-2 http://school-collection.edu.ru/ http://um-razum.ru/load/uchebnye_prezentacii/nachalnaja_shkola/18 http://internet.chgk.info/</p> <p>http://www.vbg.ru/~kvint/im.htm</p> <p>Детский интеллектуальный клуб "Квинт". "Интеллектуальный марафон" · Музыкальный клуб http://www.realmusic.ru/ http://www.jokeclub.ru/</p> <p>3. Сайты детских писателей. http://www.mocme.ru/~dima/erunda/naoborot/index.htm - "Всё наоборот" – стихи для детей, собранные Григорием Кружковым. http://www.sf.mksat.net/vk/krapivin_index.htm - Писатель Владислав Крапивин. http://www.literatura1.narod.ru/dmitrij_emets.html - Писатель Дмитрий Емец. http://www.nikitinsky.com.ua - Детский писатель Юрий Никитинский.</p>
Итого по разделу		3						
Раздел 2. Фонетика								

2.1.	Звуки речи. Интонационное выделение звука в слове. Определение частотного звука в стихотворении. Называние слов с заданным звуком. Дифференциация близких по акустико-артикуляционным признакам звуков	4	0	0		Игровое упражнение «Скажи так; как я» (отрабатывается умение воспроизводить заданный учителем образец интонационного выделения звука в слове). Игровое упражнение «Есть ли в слове заданный звук?» (ловить мяч нужно только тогда; когда ведущий называет слово с заданным звуком; отрабатывается умение определять наличие заданного; звука в слове). Игра-соревнование «Кто запомнит больше слов с заданным звуком при прослушивании стихотворения». Упражнение: подбор слов с заданным звуком. Работа с моделью: выбрать нужную модель в зависимости от места заданного звука в слове (начало; середина; конец слова). Совместная работа: группировка слов по первому звуку (по последнему звуку); по наличию близких в; акустико-артикуляционном отношении звуков ([н] — [м]; [р] — [л]; [с] — [ш] и др.); ;	Устный опрос; Письменный контроль;	4. Электронные версии журналов. http://e-skazki.narod.ru/index.html - "Сказка для народа" - народные и авторские сказки http://www.kinder.ru - Каталог детских ресурсов "Kinder.Ru" http://barsuk.lenin.ru - Журнал для детей "Барсук" http://www.biblioguide.ru/ - BiblioГид: всё о детской книге http://www.kostyor.ru/archives.html - Журнал для школьников "Костёр" http://murzilka.km.ru - Детский журнал "Мурзилка" http://vkids.km.ru/ - Детская страничка "Кирилла и Мефодия". Чат, игры, призы, информация для родителей http://www.posnayko.com/index.htm - Журнал "Познайка". Детский игровой журнал. Конкурсы, игры и прочее. Здесь можно найти стихи и песни для детей http://www.cofe.ru/read-ka/ - "Почитай-ка" - детский сказочный журнал. Сказки, великие сказочники, головоломки, курьезные факты из жизни ученых, конкурс литературного творчества, калейдоскоп необычных сведений из мира животных и истории, рассказы о легендарных воинах разных времен и народов. Коллекции электронных образовательных ресурсов 1. «Единое окно доступа к образовательным ресурсам» http://windows.edu.ru
2.2.	Установление последовательности звуков в слове и количества звуков. Сопоставление слов, различающихся одним или несколькими звуками. Звуковой анализ слова, работа со звуковыми моделями: построение модели звукового состава слова, подбор слов, соответствующих заданной модели	4	0	0		Работа с моделью: выбрать нужную модель в зависимости от места заданного звука в слове (начало, середина, конец слова); Совместная работа: группировка слов по первому звуку(по последнему звуку), по наличию близких в акустико-артикуляционном отношении звуков ([н] — [м], [р] — [л], [с] — [ш] и др.); Игра «Живые звуки»: моделирование звукового состава слова в игровых ситуациях; Моделирование звукового состава слов с использованием фишек разного цвета для фиксации качественных характеристик звуков;	Устный; Письменный;	2. «Единая коллекция цифровых образовательных ресурсов» - http://school-collektion.edu.ru 3. «Федеральный центр информационных образовательных ресурсов» - http://fcior.edu.ru , http://eor.edu.ru 4. Каталог образовательных ресурсов сети Интернет для школы http://katalog.iot.ru/ 5. Библиотека материалов для начальной школы http://www.nachalka.com/biblioteka 6. Metodkabinet.eu: информационно-методический кабинет http://www.metodkabinet.eu/ 7. Каталог образовательных ресурсов сети «Интернет» http://catalog.iot.ru 8. Российский образовательный портал http://www.school.edu.ru 9. Портал «Российское образование http://www.edu.ru

2.3.	Особенность гласных звуков. Особенность согласных звуков. Различение гласных и согласных звуков. Определение места ударения. Различение гласных ударных и безударных. Ударный слог	4	0	0		Совместная работа: характеристика особенностей гласных, согласных звуков, обоснование своей точки зрения, выслушивание одноклассников;	Текущий; ; Устный; Письменный;	2. «Единая коллекция цифровых образовательных ресурсов» - http://school-collektion.edu.ru 3. «Федеральный центр информационных образовательных ресурсов» - http://fcior.edu.ru , http://eor.edu.ru 4. Каталог образовательных ресурсов сети Интернет для школы http://katalog.iot.ru/ 5. Библиотека материалов для начальной школы http://www.nachalka.com/biblioteka 6. Metodkabinet.eu: информационно-методический кабинет http://www.metodkabinet.eu/ 7. Каталог образовательных ресурсов сети «Интернет» http://catalog.iot.ru
2.4.	Твёрдость и мягкость согласных звуков как смыслоразличительная функция. Различение твёрдых и мягких согласных звуков	5	0	0		Игровое упражнение «Назови братца» (парный по твёрдости — мягкости звук); Учебный диалог «Чем твёрдые согласные звуки отличаются от мягких согласных звуков?»;	Устный; Письменный;	Metodkabinet.eu: информационно-методический кабинет http://www.metodkabinet.eu/ 7. Каталог образовательных ресурсов сети «Интернет» http://catalog.iot.ru 8. Российский образовательный портал http://www.school.edu.ru
2.5.	Дифференциация парных по твёрдости — мягкости согласных звуков. Дифференциация парных по звонкости — глухости звуков (без введения терминов «звонкость», «глухость»)	5	0	0		Учебный диалог «Чем гласные звуки отличаются по произношению от согласных звуков?»; как результат участия в диалоге: различение гласных и согласных звуков по отсутствию/наличию преграды; Игровое упражнение «Назови братца» (парный по твёрдости — мягкости звук); Учебный диалог «Чем твёрдые согласные звуки отличаются от мягких согласных звуков?»; Совместная работа: характеристика особенностей гласных, согласных звуков, обоснование своей точки зрения, выслушивание одноклассников; Контролировать этапы своей работы, оценивать процесс и результат выполнения задания; Комментированное выполнение упражнения по определению количества слогов в слове, приведение доказательства;	Устный опрос; Письменный контроль;	Metodkabinet.eu: информационно-методический кабинет http://www.metodkabinet.eu/ 7. Каталог образовательных ресурсов сети «Интернет» http://catalog.iot.ru 8. Российский образовательный портал http://www.school.edu.ru
2.6.	Слог как минимальная произносительная единица. Слобообразующая функция гласных звуков. Определение количества слогов в слове. Деление слов на слоги (простые однозначные случаи)	5	0	0		Работа со слогаударными схемами: подбор слов, соответствующих схеме; Работа в группах: объединять слова по количеству слогов в слове и месту ударения; Работа в группах: нахождение и исправление ошибок, допущенных при делении слов на слоги, в определении ударного звука;	Устный опрос; Письменный контроль;	Metodkabinet.eu: информационно-методический кабинет http://www.metodkabinet.eu/ 7. Каталог образовательных ресурсов сети «Интернет» http://catalog.iot.ru 8. Российский образовательный портал http://www.school.edu.ru
Итого по разделу		27						

Раздел 3. Письмо. Орфография и пунктуация								
3.1.	Развитие мелкой моторики пальцев и движения руки. Развитие умения ориентироваться на пространстве листа в тетради и на пространстве классной доски. Усвоение гигиенических требований, которые необходимо соблюдать во время письма	7	0	0		Совместная работа: анализ поэлементного состава букв; Игровое упражнение «Конструктор букв», направленное на составление буквы из элементов; Моделирование (из пластилина, из проволоки) букв;	Текущий; устный; письменный ; ;	Для учащихся https://www.uchportal.ru/load/47-2-2 http://school-collection.edu.ru/ http://um-razum.ru/load/uchebnye_prezentacii_nachalnaja_shkola/18 http://internet.chgk.info/ http://www.vbg.ru/~kvint/im.htm Детский интеллектуальный клуб "Квинт". "Интеллектуальный марафон" Музыкальный клуб http://www.realmusic.ru/ http://www.jokeclub.ru/
3.2.	Анализ начертаний письменных заглавных и строчных букв. Создание единства звука, зрительного образа обозначающего его буквы и двигательного образа этой буквы. Овладение начертанием письменных прописных и строчных букв	7	0	0		Игровое упражнение «Что случилось с буквой»: анализ деформированных букв, определение недостающих элементов; Практическая работа: контролировать правильность написания буквы, сравнивать свои буквы с предложенным образцом;	Текущий; устный; письменный ; ;	http://www.mccme.ru/~dima/erunda/naoborot/index.htm - "Все наоборот" – стихи для детей, собранные Григорием Кружковым. http://www.sf.mksat.net/vk/krapivin_index.htm - Писатель Владислав Крапивин. http://www.literatura1.narod.ru/dmitrij_emets.html - Писатель Дмитрий Емец, http://www.nikitinsky.com.ua - Детский писатель Юрий Никитинский.
3.3.	Письмо букв, буквосочетаний, слогов, слов, предложений с соблюдением гигиенических норм. Овладение разборчивым аккуратным письмом	7	0	0		Упражнение: запись письменными буквами слова/предложения/короткого текста, написанного печатными буквами; Моделирование в процессе совместного обсуждения алгоритма списывания;	Текущий; устный; письменный ; ;	Электронные версии журналов. http://e-skazki.narod.ru/index.html - "Сказка для народа" - народные и авторские сказки http://www.kinder.ru - Каталог детских ресурсов "Kinder.Ru" http://barsuk.lenin.ru - Журнал для детей "Барсук" http://www.biblioguide.ru/ - BiblioГид: всё о детской книге http://www.kostyor.ru/archives.html - Журнал для школьников "Костёр" http://murzilka.km.ru - Детский журнал "Мурзилка" http://vkids.km.ru/ - Детская страничка "Кирилла и Мефодия". Чат, игры, призы, информация для родителей http://www.posnayko.com/index.htm - Журнал "Познайка". Детский игровой журнал. Конкурсы, игры и прочее. Здесь можно найти стихи и песни для детей http://www.cofe.ru/read-ka/ - "Почитай-ка" - детский сказочный журнал. Сказки, великие сказочники, головоломки, курьезные факты из жизни ученых, конкурсы литературного творчества, калейдоскоп необычных сведений из мира животных и истории, рассказы о легендарных войнах разных времен и народов

3.4.	Письмо под диктовку слов и предложений, написание которых не расходится с их произношением	7	0	0		Упражнение: запись под диктовку слов и предложений, состоящих из трёх — пяти слов со звуками в сильной позиции; Работа в парах: соотнесение одних и тех же слов, написанных печатным и письменным шрифтом; Упражнение: запись письменными буквами слова/предложения/короткого текста, написанного печатными буквами; Моделирование в процессе совместного обсуждения алгоритма списывания;	Устный опрос; Письменный контроль;	Единое окно доступа к образовательным ресурсам» http://windows.edu/ru 2. «Единая коллекция цифровых образовательных ресурсов» - http://school-collektion.edu/ru 3. «Федеральный центр информационных образовательных ресурсов» - http://fcior.edu.ru , http://eor.edu.ru 4. Каталог образовательных ресурсов сети Интернет для школы http://katalog.iot.ru/
3.5.	Усвоение приёмов последовательности правильного списывания текста	7	0	0		Практическая работа: списывание слов/предложений в соответствии с заданным алгоритмом, контролирование этапов своей работы; Обсуждение проблемной ситуации «Что делать, если строка заканчивается, а слово не входит?», введение знака переноса, сообщение правила переноса слов (первичное знакомство); Учебный диалог «Почему слова пишутся отдельно друг от друга? Удобно ли читать предложение, записанное без пробелов между словами?»;	Устный опрос; Письменный контроль;	6. Metodkabinet.eu: информационно-методический кабинет http://www.metodkabinet.eu/ 7. Каталог образовательных ресурсов сети «Интернет» http://catalog.iot.ru 8. Российский образовательный портал http://www.school.edu.ru 9. Портал «Российское образование http://www.edu.ru
3.6.	Понимание функции небуквенных графических средств: пробела между словами, знака переноса	7	0	0		Учебный диалог «Почему слова пишутся отдельно друг от друга? Удобно ли читать предложение, записанное без пробелов между словами?»;	Устный опрос; Письменный контроль;	3. «Федеральный центр информационных образовательных ресурсов» - http://fcior.edu.ru , http://eor.edu.ru 4. Каталог образовательных ресурсов сети Интернет для школы http://katalog.iot.ru/ 5. Библиотека материалов для начальной
3.7.	Знакомство с правилами правописания и их применением: раздельное написание слов	7	0	1		Практическая работа: списывание и запись под диктовку с применением изученных правил;	Устный опрос; Письменный контроль;	3. «Федеральный центр информационных образовательных ресурсов» - http://fcior.edu.ru , http://eor.edu.ru 4. Каталог образовательных ресурсов сети Интернет для школы http://katalog.iot.ru/ 5. Библиотека материалов для начальной
3.8.	Знакомство с правилами правописания и их применением: обозначение гласных после шипящих в сочетаниях жи, ши (в положении под ударением)	7	0	0		Совместный анализ текста на наличие в нём слов с буквосочетаниями жи, ши, ча, ща, чу, шу; Упражнение: выписывание из текста слов с буквосочетаниями ми ча, ща, чу, шу, жи, ши; Упражнение: запись предложения, составленного из набора слов, с правильным оформлением начала и конца предложения, с соблюдением пробелов между словами; Комментированная запись предложений с обязательным объяснением случаев употребления заглавной буквы;	Устный опрос; Письменный контроль;	3. «Федеральный центр информационных образовательных ресурсов» - http://fcior.edu.ru , http://eor.edu.ru 4. Каталог образовательных ресурсов сети Интернет для школы http://katalog.iot.ru/ 5. Библиотека материалов для начальной

3.9.	Знакомство с правилами правописания и их применением: <i>ча, ща, чу, шу</i>	7	0	0		Совместный анализ текста на наличие в нём слов с буквосочетаниями жи, ши, ча, ща, чу, шу; Упражнение: выписывание из текста слов с буквосочетаниями ми ча, ща, чу, шу, жи, ши; Упражнение: запись предложения, составленного из набора слов, с правильным оформлением начала и конца предложения, с соблюдением пробелов между словами;	Устный опрос; Письменный контроль;	3. «Федеральный центр информационных образовательных ресурсов» - http://fcior.edu.ru , http://eor.edu.ru 4. Каталог образовательных ресурсов сети Интернет для школы http://katalog.iot.ru/ 5. Библиотека материалов для начальной
3.10.	Знакомство с правилами правописания и их применением: прописная буква в начале предложения, в именах собственных (имена людей, клички животных)	7	0	0		Упражнение: выписывание из текста слов с буквосочетаниями ми ча, ща, чу, шу, жи, ши; Упражнение: запись предложения, составленного из набора слов, с правильным оформлением начала и конца предложения, с соблюдением пробелов между словами; Комментированная запись предложений с обязательным объяснением случаев употребления заглавной буквы; Игра «Кто больше»: подбор и запись имён собственных на заданную букву;	Устный опрос; Письменный контроль;	3. «Федеральный центр информационных образовательных ресурсов» - http://fcior.edu.ru , http://eor.edu.ru 4. Каталог образовательных ресурсов сети Интернет для школы http://katalog.iot.ru/ 5. Библиотека материалов для начальной
3.11.	Знакомство с правилами правописания и их применением: перенос слов по слогам без стечения согласных	0						
3.12.	Знакомство с правилами правописания и их применением: знаки препинания в конце предложения	0						
Итого по разделу		70						
СИСТЕМАТИЧЕСКИЙ КУРС								
Раздел 1. Общие сведения о языке								
1.1.	Язык как основное средство человеческого общения. Осознание целей и ситуаций общения	1	0	0		Рассказ учителя на тему «Язык; — средство общения людей». Учебный диалог «Можно ли общаться без; языка?». Коллективное формулирование вывода о языке как основном средстве человеческого общения.; Работа с рисунками и текстом как основа анализа особенно тех ситуаций устного и письменного общения. Творческое задание: придумать ситуацию; когда необходимо воспользоваться письменной речью;	Устный опрос; Письменный контроль;	https://www.uchportal.ru/load/47-2-2 http://school-collection.edu.ru/ http://um-razum.ru/load/uchebnye_prezentacii/nachalnaja_shkola/18 http://internet.chgk.info/ http://www.vbg.ru/~kvint/im.htm
Итого по разделу		1						

Раздел 2. Фонетика								
2.1.	Звуки речи. Гласные и согласные звуки, их различение. Ударение в слове. Гласные ударные и безударные. Твёрдые и мягкие согласные звуки, их различение	2	0	0		Беседа «Что мы знаем о звуках русского языка»; в ходе которой актуализируются знания; приобретённые в период обучения грамоте. Игровое упражнение «Назови звук»: ведущий кидает мяч и просит привести пример звука (гласного звука; твёрдого согласного; мягкого согласного; звонкого согласного; глухого согласного). ;	Устный опрос; Письменный контроль;	Для учащихся https://www.uchportal.ru/load/47-2-2 http://school-collection.edu.ru/ http://um-razum.ru/load/uchebnye_prezentacii/nachalnaja_shkola/18 http://internet.chgk.info/ http://www.vbg.ru/~kvint/im.htm Детский интеллектуальный клуб "Квинт". "Интеллектуальный марафон" Музыкальный клуб http://www.realmusic.ru/ http://www.jokeclub.ru/
2.2.	Звонкие и глухие согласные звуки, их различение. Согласный звук [й'] и гласный звук [и]. Шипящие [ж], [ш], [ч], [щ].	1	0	0		Игровое упражнение; «Придумай слово с заданным звуком». Дифференцированное задание: установление основания для сравнения звуков. Упражнение: характеризовать (устно) звуки по заданным признакам. Учебный диалог «Объясняем особенности гласных и согласных звуков». Игра «Отгадай звук» (определение звука по его характеристике).;	Устный опрос; Письменный контроль;	Сайты детских писателей. http://www.mocme.ru/~dima/erunda/naoborot/index.htm - "Всё наоборот" – стихи для детей, собранные Григорием Кружковым. http://www.sf.mksat.net/vk/krapivin_index.htm - Писатель Владислав Крапивин. http://www.literatura1.narod.ru/dmitrij_emets.html - Писатель Дмитрий Емец. http://www.nikitinsky.com.ua - Детский писатель Юрий Никитинский. 4. Электронные версии журналов. http://e-skazki.narod.ru/index.html - "Сказка для народа" - народные и авторские сказки http://www.kinder.ru - Каталог детских ресурсов "Kinder.Ru"
2.3.	Слог. Определение количества слогов в слове. Ударный слог. Деление слов на слоги (простые случаи, без стечения согласных)	1	0	0		Упражнение: соотнесение звука (выбирая из ряда предположенных) и его качественной характеристики. Работа в парах: группировка звуков по заданному основанию. Комментированное; выполнение задания: оценивание правильности предложенной характеристики звука; нахождение допущенных при характеристике ошибок. Дидактическая игра; «Детективы»; в ходе игры нужно в ряду предложенных слов находить слова с заданными характеристиками звукового состава;	Устный опрос; Письменный контроль;	http://barsuk.lenin.ru - Журнал для детей "Барсук" http://www.biblioguide.ru/ - BiblioГид: всё о детской книге http://www.kostyor.ru/archives.html - Журнал для школьников "Костёр" http://murzilka.km.ru - Детский журнал "Мурзилка" http://vkids.km.ru/ - Детская страничка "Кирилла и Мефодия". Чат, игры, призы, информация для родителей http://www.posnayko.com/index.htm - Журнал "Познайка". Детский игровой журнал. Конкурсы, игры и прочее. Здесь можно найти стихи и песни для детей http://www.cofe.ru/read-ka/ - "Почитай-ка" - детский сказочный журнал. Сказки, великие сказочники, головоломки, курьезные факты из жизни ученых, конкурс литературного творчества, калейдоскоп необычных сведений из мира животных и истории, рассказы о легендарных воинах разных времен и народов. Коллекции электронных образовательных ресурсов 1. «Единое окно доступа к образовательным ресурсам» http://windows.edu.ru 2. «Единая коллекция цифровых образовательных ресурсов» - http://school-kollektion.edu.ru
Итого по разделу		4						

Раздел 3. Графика								
3.1.	Звук и буква. Различение звуков и букв. Обозначение на письме твёрдости согласных звуков буквами <i>а, о, у, ы, э</i> ; слова с буквой <i>э</i> . Обозначение на письме мягкости согласных звуков буквами <i>е, ё, ю, я, и</i> . Функции букв <i>е, ё, ю, я</i> . Мягкий знак как показатель мягкости предшествующего согласного звука в конце слова	1	0	0		<p>Моделировать звукобуквенный состав слов. Упражнение: подбор 1—2 слов к предложенной звукобуквенной модели. Учебный диалог «Сравниваем звуковой и буквенный состав слов»;</p> <p>в ходе диалога формулируются выводы о возможных соотношениях звукового и буквенного состава слов. Работа с таблицей: заполнение таблицы примерами слов с разным соотношением количества звуков и букв для каждой из трёх колонок: количество звуков равно количеству букв;</p> <p>количество звуков меньше количества букв;</p> <p>количество звуков больше количества букв. Упражнение;</p> <p>определение количества слогов в слове; объяснение основания для деления слов на слоги. Работа в парах: нахождение в тексте слов с заданными характеристиками звукового и слогового состава слова. ;</p>	Устный опрос; Письменный контроль;	<p>Для учащихся https://www.uchportal.ru/load/47-2-2 http://school-collection.edu.ru/ http://um-razum.ru/load/uchebnye_prezentacii_nachalnaja_shkola/18 http://internet.chgk.info/ http://www.vbg.ru/~kvint/im.htm Детский интеллектуальный клуб "Квинт". "Интеллектуальный марафон" Музыкальный клуб http://www.realmusic.ru/</p> <p>http://www.jokeclub.ru/</p> <p>3. Сайты детских писателей. http://www.mccme.ru/~dima/erunda/naoborot/index.htm - "Всё наоборот" – стихи для детей, собранные Григорием Кружковым. http://www.sf.mksat.net/vk/krapivin_index.htm - Писатель Владислав Крапивин. http://www.literatura1.narod.ru/dmitrij_emets.html - Писатель Дмитрий Емец. http://www.nikitinsky.com.ua - Детский писатель Юрий Никитинский.</p>
3.2.	Установление соотношения звукового и буквенного состава слова в словах типа стол, конь.	1	0	0		<p>Беседа о функциях <i>ь</i> (разделительный и показатель мягкости предшествующего согласного). Практическая работа: нахождение в тексте слов по заданным основаниям (<i>ь</i> обозначает мягкость; предшествующего; согласного). Игровое; упражнение «Кто лучше расскажет о слове»;</p> <p>в ходе выполнения упражнения отрабатывается умение строить устное речевое высказывание об обозначении звуков буква <i>ми</i>; о звуковом и буквенном составе слова. ;</p>	Устный опрос; Письменный контроль;	<p>4. Электронные версии журналов. http://e-skazki.narod.ru/index.html - "Сказка для народа" - народные и авторские сказки http://www.kinder.ru - Каталог детских ресурсов "Kinder.Ru" http://barsuk.lenin.ru - Журнал для детей "Барсук" http://www.biblioguide.ru/ - BiblioГид: всё о детской книге http://www.kostyor.ru/archives.html - Журнал для школьников "Костёр" http://murzilka.km.ru - Детский журнал "Мурзилка"</p>

3.3.	Использование небуквенных графических средств: пробела между словами, знака переноса.	1	0	0		<p>Моделировать звукобуквенный состав слов;</p> <p>Упражнение: подбор 1—2 слов к предложенной звукобуквенной модели;</p> <p>Учебный диалог «Сравниваем звуковой и буквенный состав слов», в ходе диалога формулируются выводы о возможных соотношениях звукового и буквенного состава слов;</p> <p>Работа с таблицей: заполнение таблицы примерами слов с разным соотношением количества звуков и букв для каждой из трёх колонок: количество звуков равно количеству букв, количество звуков меньше количества букв, количество звуков больше количества букв;</p>	<p>Устный опрос;</p> <p>Письменный контроль;</p>	<p>Чат, игры, призы, информация для родителей http://www.posnauko.com/index.htm - Журнал "Познайка". Детский игровой журнал. Конкурсы, игры и прочее. Здесь можно найти стихи и песни для детей http://www.cofe.ru/read-ka/ - "Почитай-ка" - детский сказочный журнал.</p>
3.4.	Русский алфавит: правильное название букв, знание их последовательности. Использование алфавита для упорядочения списка слов	1	0	0		<p>Игра-соревнование «Повтори алфавит». Совместное;</p> <p>выполнение упражнения;</p> <p>«Запиши слова по алфавиту»;</p>	<p>Устный опрос;</p> <p>Письменный контроль;</p>	<p>Коллекции электронных образовательных ресурсов 1. «Единое окно доступа к образовательным ресурсам» http://windows.edu.ru</p> <p>2. «Единая коллекция цифровых образовательных ресурсов» - http://school-collektion.edu.ru</p> <p>3. «Федеральный центр информационных образовательных ресурсов» - http://fcior.edu.ru, http://eor.edu.ru</p> <p>4. Каталог образовательных ресурсов сети Интернет для школы http://katalog.iot.ru/</p> <p>5. Библиотека материалов для начальной школы http://www.nachalka.com/biblioteka</p> <p>6. Metodkabinet.eu: информационно-методический кабинет http://www.metodkabinet.eu/</p> <p>7. Каталог образовательных ресурсов сети «Интернет» http://catalog.iot.ru</p> <p>8. Российский образовательный портал http://www.school.edu.ru</p> <p>9. Портал «Российское образование» http://www.edu.ru</p>
Итого по разделу		4						
Раздел 4. Лексика и морфология								

4.1.	Слово как единица языка (ознакомление).	4	0	0		Учебный диалог «На какие вопросы могут отвечать слова?». Наблюдение за словами; отвечающими на вопросы «кто?»; «что?»;	Устный опрос; Письменный контроль;	Для учащихся https://www.uchportal.ru/load/47-2-2 http://school-collection.edu.ru/ http://um-razum.ru/load/uchebnye_prezentacii/nachalnaja_shkola/18 http://internet.chgk.info/ http://www.vbg.ru/~kvint/im.htm Детский интеллектуальный клуб "Квинт". "Интеллектуальный марафон" · Музыкальный клуб http://www.realmusic.ru/ http://www.jokeclub.ru/ 3. Сайты детских писателей. http://www.mccme.ru/~dima/erunda/naoborot/index.htm - "Всё наоборот" – стихи для детей, собранные Григорием Кружковым. http://www.sf.mksat.net/vk/krapivin_index.htm - Писатель Владислав Крапивин.
4.2.	Слово как название предмета, признака предмета, действия предмета (ознакомление).	4	0	0		Совместное выполнение группировки слов по заданному признаку: отвечают на вопрос «что?» / отвечают на вопрос: «кто?». Наблюдение за словами; отвечающими на вопросы «какой?»; «какая?»; «какое?»;	Устный опрос; Письменный контроль;	http://www.literatura1.narod.ru/dmitrij_emets.html - Писатель Дмитрий Емец. http://www.nikitinsky.com.ua - Детский писатель Юрий Никитинский. 4. Электронные версии журналов. http://e-skazki.narod.ru/index.html - "Сказка для народа" - народные и авторские сказки http://www.kinder.ru - Каталог детских ресурсов "Kinder.Ru" http://barsuk.lenin.ru - Журнал для детей "Барсук" http://www.biblioguide.ru/ - BiblioГид: всё о детской книге http://www.kostyor.ru/archives.html - Журнал для школьников "Костёр" http://murzilka.km.ru - Детский журнал "Мурзилка" http://vkids.km.ru/ - Детская страничка "Кирилла и Мефодия". Чат, игры, призы, информация для родителей
4.3.	Выявление слов, значение которых требует уточнения	4	0	0		Наблюдение за словами, отвечающими на вопросы «что делать?», «что сделать?»; Работа в парах: отработка умения задавать к приведённым словам вопросы «что делать?», «что сделать?»; Работа в группах: нахождение в тексте слов по заданному основанию, например слов, отвечающих на вопрос «что делает?»;	Устный опрос; Письменный контроль;	http://www.posnayko.com/index.htm - Журнал "Познайка". Детский игровой журнал. Конкурсы, игры и прочее. Здесь можно найти стихи и песни для детей http://www.cofe.ru/read-ka/ - "Почитай-ка" - детский сказочный журнал. Сказки, великие сказочники, головоломки, курьезные факты из жизни ученых, конкурсы литературного творчества, калейдоскоп необычных сведений из мира животных и истории, рассказы о легендарных воинах разных времен и народов. Коллекции электронных образовательных ресурсов 1. «Единое окно доступа к образовательным ресурсам» http://windows.edu.ru 2. «Единая коллекция цифровых образовательных ресурсов» - http://school-collektion.edu.ru 3. «Федеральный центр информационных образовательных ресурсов» - http://fcior.edu.ru , http://eor.edu.ru

Итого по разделу		12						
Раздел 5. Синтаксис								
5.1.	Предложение как единица языка (ознакомление). Слово, предложение (наблюдение над сходством и различием).	2	0	0		Работа со схемой предложения: умение читать схему предложения, преобразовывать информацию, полученную из схемы: составлять предложения, соответствующие схеме, с учётом знаков препинания в конце схемы; Совместная работа: составление предложения из набора слов;	Устный опрос; Письменный контроль;	Для учащихся https://www.uchportal.ru/load/47-2-2 http://school-collection.edu.ru/
5.2.	Установление связи слов в предложении при помощи смысловых вопросов.	1	0	0		Работа в группах: восстановление предложения в процессе выбора нужной формы слова, данного в скобках; Работа с сюжетными картинками и небольшим текстом: выбор фрагментов текста, которые могут быть подписями под каждой из картинок;	Устный опрос; Письменный контроль;	Каталог образовательных ресурсов сети «Интернет» http://catalog.iot.ru Российский образовательный портал http://www.school.edu.ru Портал «Российское образование» http://www.edu.ru
5.3.	Восстановление деформированных предложений.	1	0	0		Совместная работа: составление предложения из набора слов; Работа в группах: восстановление предложения в процессе выбора нужной формы слова, данного в скобках;	Устный опрос; Письменный контроль;	Каталог образовательных ресурсов сети «Интернет» http://catalog.iot.ru Российский образовательный портал http://www.school.edu.ru Портал «Российское образование» http://www.edu.ru
5.4.	Составление предложений из набора форм слов	1	0	1		Практическая работа: деление деформированного текста на предложения, корректировка оформления предложений, списывание с учётом правильного оформления предложений;	Устный опрос; Письменный контроль;	Каталог образовательных ресурсов сети «Интернет» http://catalog.iot.ru Российский образовательный портал http://www.school.edu.ru Портал «Российское образование» http://www.edu.ru
Итого по разделу		5						
Раздел 6. Орфография и пунктуация								

6.1.	<p>Ознакомление с правилами правописания и их применение:</p> <ul style="list-style-type: none"> - раздельное написание слов в предложении; - прописная буква в начале предложения и в именах собственных: в именах и фамилиях людей, кличках животных; - перенос слов (без учёта морфемного членения слова); - гласные после шипящих в сочетаниях <i>жи, ши</i> (в положении под ударением), <i>ча, ща, чу, щу</i>; - сочетания <i>чк, чн</i>; - слова с непроверяемыми гласными и согласными (перечень слов в орфографическом словаре учебника); - знаки препинания в конце предложения: точка, вопросительный и восклицательный знаки. 	9	0	0	
------	--	---	---	---	--

<p>Наблюдение за словами, сходными по звучанию, но различными по написанию, установление причин возможной ошибки при записи этих слов;</p> <p>Комментированное выполнение задания: выявление места в слове, где можно допустить ошибку;</p> <p>Беседа, актуализирующая последовательность действий при списывании;</p> <p>Орфографический тренинг правильности и аккуратности списывания;</p> <p>Наблюдение за написанием в предложенных текстах собственных имён существительных, формулирование выводов, соотнесение сделанных выводов с формулировкой правила в учебнике;</p> <p>Упражнение: запись предложений, включающих собственные имена существительные;</p> <p>Творческое задание: придумать небольшой рассказ, включив в него определённое количество собственных имён существительных;</p> <p>Практическая работа: использовать правило правописания собственных имён при решении практических задач (выбор написания, например: Орёл — орёл, Снежинка — снежинка, Пушок — пушок и т. д.);</p> <p>Упражнение: выбор необходимого знака препинания в конце предложения;</p> <p>Наблюдение за языковым материалом, связанным с переносом слов, формулирование на основе наблюдения правила переноса слов;</p> <p>Упражнение: запись слов с делением для переноса;</p> <p>Дифференцированное задание: поиск в тексте слов, которые нельзя переносить;</p> <p>Орфографический тренинг: отработка правописания сочетаний жи, ши, ча, ща, чу, шу, осуществление самоконтроля при использовании правил;</p> <p>Наблюдение за написанием слов с сочетаниями чк, чн, формулирование правила по результатам наблюдения, соотнесение вывода с текстом учебника;</p> <p>Орфографический тренинг: написание слов с сочетаниями чк, чн;</p>	<p>Устный опрос;</p> <p>Письменный контроль;</p>	<p>Для учащихся</p> <p>https://www.uchportal.ru/load/47-2-2 http://school-collection.edu.ru/ http://um-razum.ru/load/uchebnye_prezentacii/nachalnaja_shkola/18 http://internet.chgk.info/ http://www.vbg.ru/~kvint/im.htm Детский интеллектуальный клуб "Квинт".</p> <p>"Интеллектуальный марафон"</p> <p>· Музыкальный клуб http://www.realmusic.ru/ http://www.jokeclub.ru/ 3. Сайты детских писателей. http://www.mccme.ru/~dima/erunda/naoborot/index.htm - "Всё наоборот" – стихи для детей, собранные Григорием Кружковым. http://www.sf.mksat.net/vk/krapivin_index.htm - Писатель Владислав Крапивин. http://www.literatura1.narod.ru/dmitrij_emets.html - Писатель Дмитрий Емец. http://www.nikitinsky.com.ua - Детский писатель Юрий Никитинский. 4. Электронные версии журналов. http://e-skazki.narod.ru/index.html - "Сказка для народа" - народные и авторские сказки http://www.kinder.ru - Каталог детских ресурсов "Kinder.Ru" http://barsuk.lenin.ru - Журнал для детей "Барсук" http://www.biblioguide.ru/ - BiblioГид: всё о детской книге http://www.kostyor.ru/archives.html - Журнал для школьников "Костёр" http://murzilka.km.ru - Детский журнал "Мурзилка" http://vkids.km.ru/ - Детская страничка "Кирилла и Мефодия". Чаг, игры, призы, информация для родителей http://www.posnayko.com/index.htm - Журнал "Познайка". Детский игровой журнал. Конкурсы, игры и прочее. Здесь можно найти стихи и песни для детей http://www.cofe.ru/read-ka/ - "Почитай-ка" - детский сказочный журнал.</p>
---	--	---

6.2.	Усвоение алгоритма списывания текста	5	0	0		<p>Дифференцированное задание: поиск в тексте слов, которые нельзя переносить;</p> <p>Орфографический тренинг: отработка правописания сочетаний жи, ши, ча, ща, чу, щу, осуществление самоконтроля при использовании правил;</p> <p>Наблюдение за написанием слов с сочетаниями чк, чн, формулирование правила по результатам наблюдения, соотнесение вывода с текстом учебника;</p> <p>Орфографический тренинг: написание слов с сочетаниями чк, чн;</p> <p>Проектное задание: подобрать текст диктанта, который можно использовать для проверки написания сочетаний гласных после шипящих;</p>	<p>Устный опрос;</p> <p>Письменный контроль;</p>	<p>«Единое окно доступа к образовательным ресурсам» http://windows.edu/ru</p> <p>2. «Единая коллекция цифровых образовательных ресурсов» - http://school-collection.edu/ru</p> <p>3. «Федеральный центр информационных образовательных ресурсов» - http://fcior.edu.ru, http://eor.edu.ru</p> <p>4. Каталог образовательных ресурсов сети Интернет для школы http://katalog.iot.ru/</p> <p>5. Библиотека материалов для начальной школы http://www.nachalka.com/biblioteka</p> <p>6. Metodkabinet.eu: информационно-методический кабинет http://www.metodkabinet.eu/</p> <p>7. Каталог образовательных ресурсов сети «Интернет» http://catalog.iot.ru</p> <p>8. Российский образовательный портал http://www.school.edu.ru</p> <p>9. Портал «Российское образование» http://www.edu.ru</p>
Итого по разделу		14						
Раздел 7. Развитие речи								
7.1.	Речь как основная форма общения между людьми	2	0	0		<p>Работа с рисунками, на которых изображены разные ситуации общения (приветствие, прощание, извинение, благодарность, обращение с просьбой), устное обсуждение этих ситуаций, выбор соответствующих каждой ситуации слов речевого этикета;</p> <p>Учебный диалог, в ходе которого обсуждаются ситуации общения, в которых выражается просьба, обосновывается выбор слов речевого этикета, соответствующих ситуации выражения просьбы;</p>	<p>Устный опрос;</p> <p>Письменный контроль;</p>	<p>Для учащихся https://www.uchportal.ru/load/47-2-2 http://school-collection.edu.ru/ http://um-razum.ru/load/uchebnye_prezentacii_nachalnaja_shkola/18 http://internet.chgk.info/</p> <p>http://www.vbg.ru/~kvint/im.htm</p> <p>Детский интеллектуальный клуб "Квинт".</p> <p>"Интеллектуальный марафон"</p> <p>· Музыкальный клуб http://www.realmusic.ru/</p> <p>http://www.jokeclub.ru/ 3. Сайты детских писателей.</p>
7.2.	Текст как единица речи (ознакомление).	2	0	0		<p>Моделирование речевой ситуации вежливого отказа с использованием опорных слов;</p>	<p>Устный опрос;</p> <p>Письменный контроль;</p>	<p>http://www.nikitinsky.com.ua - Детский писатель Юрий Никитинский. 4. Электронные версии журналов. http://e-skazki.narod.ru/index.html - "Сказка для народа" - народные и авторские сказки</p> <p>http://www.kinder.ru - Каталог детских ресурсов "Kinder.Ru"</p> <p>http://barsuk.lenin.ru - Журнал для детей "Барсук"</p> <p>http://www.biblioguide.ru/ - BiblioГид: всё о детской книге</p> <p>http://www.kostyor.ru/archives.html - Журнал для школьников "Костёр" http://murzilka.km.ru - Детский журнал "Мурзилка" http://vkids.km.ru/ - Детская страничка "Кирилла и Мефодия". Чат, игры, призы, информация для родителей</p>

7.3.	Осознание ситуации общения: с какой целью, с кем и где происходит общение.	2	0	0		<p>Разыгрывание сценок, отражающих ситуации выражения просьбы, извинения, вежливого отказа;</p> <p>Моделирование речевой ситуации, содержащей извинение, анализ данной ситуации, выбор адекватных средств выражения извинения;</p> <p>Комментированное выполнение задания: выбор из предложенного набора этикетных слов, соответствующих заданным ситуациям общения;</p> <p>Творческое задание: придумать ситуации общения, в которых могут быть употреблены предложенные этикетные слова;</p>	<p>Устный опрос;</p> <p>Письменный контроль;</p>	
7.4.	Ситуации устного общения (чтение диалогов по ролям, просмотр видеоматериалов, прослушивание аудиозаписи).	2	0	0		<p>Разыгрывание сценок, отражающих ситуации выражения просьбы, извинения, вежливого отказа;</p> <p>Моделирование речевой ситуации, содержащей извинение, анализ данной ситуации, выбор адекватных средств выражения извинения;</p> <p>Комментированное выполнение задания: выбор из предложенного набора этикетных слов, соответствующих заданным ситуациям общения;</p> <p>Творческое задание: придумать ситуации общения, в которых могут быть употреблены предложенные этикетные слова;</p> <p>Работа в группах: оценивание дидактического текста с точки зрения наличия/отсутствия необходимых элементов речевого этикета в описанных в тексте ситуациях общения;</p> <p>Работа в группах: оценивание предложенных юмористических стихотворений с точки зрения соблюдения героями стихотворений правил речевого этикета;</p>	<p>Устный опрос;</p> <p>Письменный контроль;</p>	<p>http://www.posnayko.com/index.htm - Журнал "Познайка". Детский игровой журнал. Конкурсы, игры и прочее. Здесь можно найти стихи и песни для детей</p> <p>http://www.cofe.ru/read-ka/ - "Почитай-ка" - детский сказочный журнал. Сказки, великие сказочники, головоломки, курьезные факты из жизни ученых, конкурс литературного творчества, калейдоскоп необычных сведений из мира животных и истории, рассказы о легендарных войнах разных времен и народов.</p> <p>Коллекции электронных образовательных ресурсов 1. «Единое окно доступа к образовательным ресурсам» http://windows.edu.ru</p> <p>2. «Единая коллекция цифровых образовательных ресурсов» - http://school-collektion.edu.ru</p> <p>3. «Федеральный центр информационных образовательных ресурсов» - http://fcior.edu.ru, http://eor.edu.ru</p> <p>4. Каталог образовательных ресурсов сети Интернет для школы http://katalog.iot.ru/</p> <p>5. Библиотека материалов для начальной школы http://www.nachalka.com/blblioteka</p> <p>6. Metodkabinet.eu: информационно-методический кабинет http://www.metodkabinet.eu/</p> <p>7. Каталог образовательных ресурсов сети «Интернет» http://catalog.iot.ru</p> <p>8. Российский образовательный портал http://www.school.edu.ru</p> <p>9. Портал «Российское образование» http://www.edu.ru</p>

7.5.	Овладение нормами речевого этикета в ситуациях учебного и бытового общения (приветствие, прощание, извинение, благодарность, обращение с просьбой)	2	0	0		Творческое задание: придумать ситуации общения, в которых могут быть употреблены предложенные этикетные слова; Работа в группах: оценивание дидактического текста с точки зрения наличия/отсутствия необходимых элементов речевого этикета в описанных в тексте ситуациях общения; Работа в группах: оценивание предложенных юмористических стихотворений с точки зрения соблюдения героями стихотворений правил речевого этикета;	Устный опрос; Письменный контроль;	
Итого по разделу:		10						
Резервное время		15						
ОБЩЕЕ КОЛИЧЕСТВО ЧАСОВ ПО ПРОГРАММЕ		165	0	2				

ПОУРОЧНОЕ ПЛАНИРОВАНИЕ

№ п/п	Тема урока	Количество часов			Дата изучения	Виды, формы контроля
		всего	контрольные работы	практические работы		
1.		1				
2.		1				
3.		1				
4.		1				
5.		1				
6.		1				
7.		1				
8.		1				
9.		1				
10.		1				
11.		1				
12.		1				
13.		1				
14.		1				
15.		1				
16.		1				
17.		1				
18.		1				
19.		1				
20.		1				
21.		1				
22.		1				
23.		1				
24.		1				
25.		1				
26.		1				
27.		1				

28.		1				
29.		1				
30.		1				
31.		1				
32.		1				
33.		1				
34.		1				
35.		1				
36.		1				
37.		1				
38.		1				
39.		1				
40.		1				
41.		1				
42.		1				
43.		1				
44.		1				
45.		1				
46.		1				
47.		1				
48.		1				
49.		1				
50.		1				
51.		1				
52.		1				
53.		1				
54.		1				
55.		1				
56.		1				
57.		1				
58.		1				

59.		1				
60.		1				
61.		1				
62.		1				
63.		1				
64.		1				
65.		1				
66.		1				
67.		1				
68.		1				
69.		1				
70.		1				
71.		1				
72.		1				
73.		1				
74.		1				
75.		1				
76.		1				
77.		1				
78.		1				
79.		1				
80.		1				
81.		1				
82.		1				
83.		1				
84.		1				
85.		1				
86.		1				
87.		1				
88.		1				
89.		1				

90.		1				
91.		1				
92.		1				
93.		1				
94.		1				
95.		1				
96.		1				
97.		1				
98.		1				
99.		1				
100.		1				
101.		1				
102.		1				
103.		1				
104.		1				
105.		1				
106.		1				
107.		1				
108.		1				
109.		1				
110.		1				
111.		1				
112.		1				
113.		1				
114.		1				
115.		1				
116.		1				
117.		1				
118.		1				
119.		1				
120.		1				

121.		1				
122.		1				
123.		1				
124.		1				
125.		1				
126.		1				
127.		1				
128.		1				
129.		1				
130.		1				
131.		1				
132.		1				
133.		1				
134.		1				
135.		1				
136.		1				
137.		1				
138.		1				
139.		1				
140.		1				
141.		1				
142.		1				
143.		1				
144.		1				
145.		1				
146.		1				
147.		1				
148.		1				
149.		1				
150.		1				
151.		1				

152.		1				
153.		1				
154.		1				
155.		1				
156.		1				
157.		1				
158.		1				
159.		1				
160.		1				
161.		1				
162.		1				
163.		1				
164.		1				
165.		1				
ОБЩЕЕ КОЛИЧЕСТВО ЧАСОВ ПО ПРОГРАММЕ		165	17			

ОБЯЗАТЕЛЬНЫЕ УЧЕБНЫЕ МАТЕРИАЛЫ ДЛЯ УЧЕНИКА

Климанова Л.Ф., Макеева С.Г. Бабушкина Т.В., Русский язык. Учебник. 1 класс. Акционерное общество «Издательство «Просвещение»;

1. «Единое окно доступа к образовательным ресурсам»- <http://windows.edu.ru/>;
2. «Единая коллекция цифровых образовательных ресурсов» - <http://school-collektion.edu.ru/>;
3. «Федеральный центр информационных образовательных ресурсов» -<http://fcior.edu.ru/>;
<http://eog.edu.ru/>;
4. Каталог образовательных ресурсов сети Интернет для школы<http://katalog.iot.ru/>;
5. Библиотека материалов для начальной школы<http://www.nachalka.com/biblioteka/>;
6. Metodkabinet.eu: информационно-методический кабинет<http://www.metodkabinet.eu/>;
7. Каталог образовательных ресурсов сети «Интернет» <http://catalog.iot.ru/>;
8. Российский образовательный портал <http://www.school.edu.ru/>;
9. Портал «Российское образование <http://www.edu.ru/>;

;

Введите свой вариант:

МЕТОДИЧЕСКИЕ МАТЕРИАЛЫ ДЛЯ УЧИТЕЛЯ

Образовательные Интернет-порталы

1. Сайт Министерства образования и науки РФ <http://www.mon.gov.ru>
2. Сайт Рособразования <http://www.ed.gov.ru>
3. Федеральный портал «Российское образование» <http://www.edu.ru>
4. Российский образовательный портал <http://www.school.edu.ru>
5. Федеральный Государственный Образовательный Стандарт<http://standart.edu.ru/>
6. Портал "Начальная школа" <http://nachalka.edu.ru/>
7. Портал "Введение ФГОС НОО" <http://nachalka.seminfo.ru/>
8. Каталог учебных изданий, электронного оборудования и электронных образовательных ресурсов для общего образования <http://www.ndce.edu.ru>
9. Школьный портал <http://www.portalschool.ru>
10. Федеральный портал «Информационно-коммуникационные технологии в образовании» <http://www.ict.edu.ru>
11. Российский портал открытого образования <http://www.opennet.edu.ru>
12. Фестиваль педагогических идей <http://festival.1september.ru>
13. Портал Math.ru: библиотека, медиатека, олимпиады, задачи, научные школы, история математики <http://www.math.ru>

ЦИФРОВЫЕ ОБРАЗОВАТЕЛЬНЫЕ РЕСУРСЫ И РЕСУРСЫ СЕТИ ИНТЕРНЕТ

Для учащихся

- <https://www.uchportal.ru/load/47-2-2> <http://school-collection.edu.ru/>
http://um-razum.ru/load/uchebnye_prezentacii_nachalnaja_shkola/18 <http://internet.chgk.info/>
<http://www.vbg.ru/~kvint/im.htm>

Детский интеллектуальный клуб "Квинт". "Интеллектуальный марафон"

- Музыкальный клуб<http://www.realmusic.ru/> <http://www.jokeclub.ru/> 3. Сайты детских писателей.
<http://www.mccme.ru/~dima/erunda/naoborot/index.htm> - "Всё наоборот" – стихи для детей, собранные Григорием Кружковым. http://www.sf.mksat.net/vk/krapivin_index.htm - Писатель Владислав Крапивин.
http://www.literatura1.narod.ru/dmitrij_emets.html - Писатель Дмитрий Емец.

<http://www.nikitinsky.com.ua> - Детский писатель Юрий Никитинский. 4. Электронные версии журналов.

<http://e-skazki.narod.ru/index.html> - "Сказка для народа" - народные и авторские сказки

<http://www.kinder.ru> - Каталог детских ресурсов "Kinder.Ru" <http://barsuk.lenin.ru> - Журнал для детей "Барсук" <http://www.biblioguide.ru/> - BiblioГид: всё о детской книге

<http://www.kostyor.ru/archives.html> - Журнал для школьников "Костёр" <http://murzilka.km.ru> - Детский журнал "Мурзилка"

<http://vkids.km.ru/> - Детская страничка "Кирилла и Мефодия". Чат, игры, призы, информация для родителей <http://www.posnauko.com/index.htm> - Журнал "Познайка". Детский игровой журнал.

Конкурсы, игры и прочее. Здесь можно найти стихи и песни для детей <http://www.cofe.ru/read-ka/> - "Почитай-ка" - детский сказочный журнал. Сказки, великие сказочники, головоломки, курьезные факты из жизни ученых, конкурс литературного творчества, калейдоскоп необычных сведений из мира животных и истории, рассказы о легендарных воинах разных времен и народов. Коллекции электронных образовательных ресурсов

1. «Единое окно доступа к образовательным ресурсам»- <http://windows.edu.ru>

2. «Единая коллекция цифровых образовательных ресурсов» - <http://school-collektion.edu.ru>

3. «Федеральный центр информационных образовательных ресурсов» -<http://fcior.edu.ru>,
<http://eor.edu.ru>

4. Каталог образовательных ресурсов сети Интернет для школы<http://katalog.iot.ru/>

5. Библиотека материалов для начальной школы<http://www.nachalka.com/biblioteka>

6. Metodkabinet.eu: информационно-методический кабинет<http://www.metodkabinet.eu/>

7. Каталог образовательных ресурсов сети «Интернет» <http://catalog.iot.ru>

8. Российский образовательный портал <http://www.school.edu.ru>

9. Портал «Российское образование <http://www.edu.ru>

МАТЕРИАЛЬНО-ТЕХНИЧЕСКОЕ ОБЕСПЕЧЕНИЕ ОБРАЗОВАТЕЛЬНОГО ПРОЦЕССА

УЧЕБНОЕ ОБОРУДОВАНИЕ

Таблицы к основным разделам грамматического материала, содержащегося в программе по русскому языку.

Наборы сюжетных предметных) картинок в соответствии с тематикой

ОБОРУДОВАНИЕ ДЛЯ ПРОВЕДЕНИЯ ПРАКТИЧЕСКИХ РАБОТ

Классная магнитная доска.

Настенная доска с приспособлением для крепления картинок

Колонки

Компьютер

МИНИСТЕРСТВО ПРОСВЕЩЕНИЯ РОССИЙСКОЙ ФЕДЕРАЦИИ


Комитет образования, науки и молодежной политики Волгоградской области

городской округ город Урюпинск

МАОУ "Гимназия"

РАССМОТРЕНО

На заседании кафедры учителей
начальных классов

 Сиротина Г.А.

Протокол №1

от "31" августа 2022 г.



РАБОЧАЯ ПРОГРАММА
(ID 2511866
ID 2457273
ID 2460047)

учебного предмета
«Русский язык»

Воронина
Ирина
Анатольевна

Подписан: Воронина Ирина Анатольевна
DN: C=RU, S=Волгоградская область, L=город Урюпинск,
Т=Директор, O="МУНИЦИПАЛЬНОЕ АВТОНОМНОЕ
ОБЩЕОБРАЗОВАТЕЛЬНОЕ УЧРЕЖДЕНИЕ "ГИМНАЗИЯ"
ГОРОДСКОГО ОКРУГА ГОРОД УРЮПИНСК
ВОЛГОГРАДСКОЙ ОБЛАСТИ", SN=ИРИС=01937667685,
ИИИ=343800610100, E=ir38@volgair.ru, G=Ирина
Анатольевна, SN=Воронина, CN=Воронина Ирина
Анатольевна
Основание: я подтверждаю этот документ
Местоположение:

для 2 класса начального общего образования
на 2022-2023 учебный год

Составитель: Кривобок Елена Владимировна, учитель начальных классов
Спесивцев Александр Валерьевич, учитель начальных классов,
Епихина Ольга Сергеевна, учитель начальных классов

Урюпинск 2022

ПОЯСНИТЕЛЬНАЯ ЗАПИСКА

Рабочая программа учебного предмета «Русский язык» для обучающихся 2 классов на уровне начального общего образования составлена на основе Требований к результатам освоения программы начального общего образования Федерального государственного образовательного стандарта начального общего образования (далее — ФГОС НОО), а также ориентирована на целевые приоритеты, сформулированные в Примерной программе воспитания.

ОБЩАЯ ХАРАКТЕРИСТИКА УЧЕБНОГО ПРЕДМЕТА "РУССКИЙ ЯЗЫК"

Русский язык является основой всего процесса обучения в начальной школе, успехи в его изучении во многом определяют результаты обучающихся по другим предметам. Русский язык как средство познания действительности обеспечивает развитие интеллектуальных и творческих способностей младших школьников, формирует умения извлекать и анализировать информацию из различных текстов, навыки самостоятельной учебной деятельности. Предмет «Русский язык» обладает значительным потенциалом в развитии функциональной грамотности младших школьников, особенно таких её компонентов, как языковая, коммуникативная, читательская, общекультурная и социальная грамотность. Первичное знакомство с системой русского языка, богатством его выразительных возможностей, развитие умения правильно и эффективно использовать русский язык в различных сферах и ситуациях общения способствуют успешной социализации младшего школьника. Русский язык, выполняя свои базовые функции общения и выражения мысли, обеспечивает межличностное и социальное взаимодействие, участвует в формировании самосознания и мировоззрения личности, является важнейшим средством хранения и передачи информации, культурных традиций, истории русского народа и других народов России. Свободное владение языком, умение выбирать нужные языковые средства во многом определяют возможность адекватного самовыражения взглядов, мыслей, чувств, проявления себя в различных жизненно важных для человека областях. Изучение русского языка обладает огромным потенциалом присвоения традиционных социокультурных и духовнонравственных ценностей, принятых в обществе правил и норм поведения, в том числе речевого, что способствует формированию внутренней позиции личности. Личностные достижения младшего школьника непосредственно связаны с осознанием языка как явления национальной культуры, пониманием связи языка и мировоззрения народа. Значимыми личностными результатами являются развитие устойчивого познавательного интереса к изучению русского языка, формирование ответственности за сохранение чистоты русского языка. Достижение этих личностных результатов — длительный процесс, разворачивающийся на протяжении изучения содержания предмета.

Центральной идеей конструирования содержания и планируемых результатов обучения является признание равной значимости работы по изучению системы языка и работы по совершенствованию речи младших школьников. Языковой материал призван сформировать первоначальные представления о структуре русского языка, способствовать усвоению норм русского литературного языка, орфографических и пунктуационных правил. Развитие устной и письменной речи младших школьников направлено на решение практической задачи развития всех видов речевой деятельности, отработку навыков использования усвоенных норм русского литературного языка, речевых норм и правил речевого этикета в процессе устного и письменного общения. Ряд задач по совершенствованию речевой деятельности решаются совместно с учебным предметом «Литературное чтение».

Общее число часов, отведённых на изучение «Русского языка», во 2 классе — 170 ч.

ЦЕЛИ ИЗУЧЕНИЯ УЧЕБНОГО ПРЕДМЕТА "РУССКИЙ ЯЗЫК"

В начальной школе изучение русского языка имеет особое значение в развитии младшего школьника. Приобретённые им знания, опыт выполнения предметных и универсальных действий на материале русского языка станут фундаментом обучения в основном звене школы, а также будут востребованы в жизни.

Изучение русского языка в начальной школе направлено на достижение следующих целей:

- приобретение младшими школьниками первоначальных представлений о многообразии языков и культур на территории Российской Федерации, о языке как одной из главных духовно-нравственных ценностей народа; понимание роли языка как основного средства общения; осознание значения русского языка как государственного языка Российской Федерации; понимание роли русского языка как языка межнационального общения; осознание правильной устной и письменной речи как показателя общей культуры человека;
- овладение основными видами речевой деятельности на основе первоначальных представлений о нормах современного русского литературного языка: аудированием, говорением, чтением, письмом;
- овладение первоначальными научными представлениями о системе русского языка: фонетике, графике, лексике, морфемике, морфологии и синтаксисе; об основных единицах языка, их признаках и особенностях употребления в речи; использование в речевой деятельности норм современного русского литературного языка (орфоэпических, лексических, грамматических, орфографических, пунктуационных) и речевого этикета;
- развитие функциональной грамотности, готовности к успешному взаимодействию с изменяющимся миром и дальнейшему успешному образованию.

СОДЕРЖАНИЕ УЧЕБНОГО ПРЕДМЕТА

Общие сведения о языке

Язык как основное средство человеческого общения и явление национальной культуры. Первоначальные представления о многообразии языкового пространства России и мира. Методы познания языка: наблюдение, анализ.

Фонетика и графика

Смыслоразличительная функция звуков; различение звуков и букв; различение ударных и безударных гласных звуков, твёрдых и мягких согласных звуков, звонких и глухих согласных звуков; шипящие согласные звуки [ж], [ш], [ч'], [щ']; обозначение на письме твёрдости и мягкости согласных звуков, функции букв *е, ё, ю, я*; согласный звук [й'] и гласный звук [и] (повторение изученного в 1 классе). Парные и непарные по твёрдости — мягкости согласные звуки. Парные и непарные по звонкости — глухости согласные звуки. Качественная характеристика звука: гласный — согласный; гласный ударный — безударный; согласный твёрдый — мягкий, парный — непарный; согласный звонкий — глухой, парный — непарный. Функции *ь*: показатель мягкости предшествующего согласного в конце и в середине слова; разделительный. Использование на письме разделительных *ъ* и *ь*. Соотношение звукового и буквенного состава в словах с буквами *е, ё, ю, я* (в начале слова и после гласных). Деление слов на слоги (в том числе при стечении согласных). Использование знания алфавита при работе со словарями. Небуквенные графические средства: пробел между словами, знак переноса, абзац (красная строка), пунктуационные знаки (в пределах изученного).

Орфоэпия

Произношение звуков и сочетаний звуков, ударение в словах в соответствии с нормами современного русского литературного языка (на ограниченном перечне слов, отрабатываемом в учебнике). Использование отработанного перечня слов (орфоэпического словаря учебника) для решения практических задач.

Лексика

Слово как единство звучания и значения. Лексическое значение слова (общее представление). Выявление слов, значение которых требует уточнения. Определение значения слова по тексту или уточнение значения с помощью толкового словаря. Однозначные и многозначные слова (простые случаи, наблюдение). Наблюдение за использованием в речи синонимов, антонимов.

Состав слова (морфемика)

Корень как обязательная часть слова. Однокоренные (родственные) слова. Признаки однокоренных (родственных) слов. Различение однокоренных слов и синонимов, однокоренных слов и слов с омонимичными корнями. Выделение в словах корня (простые случаи). Окончание как изменяемая часть слова. Изменение формы слова с помощью окончания. Различение изменяемых и неизменяемых слов. Суффикс как часть слова (наблюдение). Приставка как часть слова (наблюдение).

Морфология

Имя существительное (ознакомление): общее значение, вопросы («кто?», «что?»), употребление в речи. Глагол (ознакомление): общее значение, вопросы («что делать?», «что сделать?» и др.), употребление в речи. Имя прилагательное (ознакомление): общее значение, вопросы («какой?», «какая?», «какое?», «какие?»), употребление в речи. Предлог. Отличие предлогов от приставок. Наиболее распространённые предлоги: *в, на, из, без, над, до, у, о, об* и др.

Синтаксис

Порядок слов в предложении; связь слов в предложении (повторение). Предложение как единица

языка. Предложение и слово. Отличие предложения от слова. Наблюдение за выделением в устной речи одного из слов предложения (логическое ударение). Виды предложений по цели высказывания: повествовательные, вопросительные, побудительные предложения. Виды предложений по эмоциональной окраске (по интонации): восклицательные и невосклицательные предложения.

Орфография и пунктуация

Прописная буква в начале предложения и в именах собственных (имена, фамилии, клички животных); знаки препинания в конце предложения; перенос слов со строки на строку (без учёта морфемного членения слова); гласные после шипящих в сочетаниях *жи, ши* (в положении под ударением), *ча, ща, чу, шу*; сочетания *чк, чн* (повторение правил правописания, изученных в 1 классе). Орфографическая зоркость как осознание места возможного возникновения орфографической ошибки. Понятие орфограммы. Различные способы решения орфографической задачи в зависимости от места орфограммы в слове. Использование орфографического словаря учебника для определения (уточнения) написания слова. Контроль и самоконтроль при проверке собственных и предложенных текстов. Орфографическая зоркость как осознание места возможного возникновения орфографической ошибки. Понятие орфограммы. Различные способы решения орфографической задачи в зависимости от места орфограммы в слове. Использование орфографического словаря учебника для определения (уточнения) написания слова. Контроль и самоконтроль при проверке собственных и предложенных текстов.

Правила правописания и их применение:

- разделительный мягкий знак;
- сочетания *чт, щн, нч*;
- проверяемые безударные гласные в корне слова;
- парные звонкие и глухие согласные в корне слова;
- непроверяемые гласные и согласные (перечень слов в орфографическом словаре учебника);
- прописная буква в именах собственных: имена, фамилии, отчества людей, клички животных, географические названия;
- раздельное написание предлогов с именами существительными.

Развитие речи

Выбор языковых средств в соответствии с целями и условиями устного общения для эффективного решения коммуникативной задачи (для ответа на заданный вопрос, для выражения собственного мнения). Умение вести разговор (начать, поддержать, закончить разговор, привлечь внимание и т. п.).

Практическое овладение диалогической формой речи. Соблюдение норм речевого этикета и орфоэпических норм в ситуациях учебного и бытового общения. Умение договариваться и приходить к общему решению в совместной деятельности при проведении парной и групповой работы.

Составление устного рассказа по репродукции картины. Составление устного рассказа по личным наблюдениям и вопросам. Текст. Признаки текста: смысловое единство предложений в тексте; последовательность предложений в тексте; выражение в тексте законченной мысли. Тема текста. Основная мысль. Заглавие текста. Подбор заголовков к предложенным текстам. Последовательность частей текста (*абзацев*). Корректирование текстов с нарушенным порядком предложений и абзацев.

Типы текстов: описание, повествование, рассуждение, их особенности (первичное ознакомление). Поздравление и поздравительная открытка. Понимание текста: развитие умения формулировать простые выводы на основе информации, содержащейся в тексте. Выразительное чтение текста вслух с соблюдением правильной интонации.

Подробное изложение повествовательного текста объёмом 30—45 слов с опорой на вопросы.

ПЛАНИРУЕМЫЕ ОБРАЗОВАТЕЛЬНЫЕ РЕЗУЛЬТАТЫ

Изучение русского языка во 2 классе направлено на достижение обучающимися личностных, метапредметных и предметных результатов освоения учебного предмета.

ЛИЧНОСТНЫЕ РЕЗУЛЬТАТЫ

В результате изучения предмета «Русский язык» в начальной школе у обучающегося будут сформированы следующие личностные новообразования

гражданско-патриотического воспитания:

- становление ценностного отношения к своей Родине — России, в том числе через изучение русского языка, отражающего историю и культуру страны;
- осознание своей этнокультурной и российской гражданской идентичности, понимание роли русского языка как государственного языка Российской Федерации и языка межнационального общения народов России;
- сопричастность к прошлому, настоящему и будущему своей страны и родного края, в том числе через обсуждение ситуаций при работе с художественными произведениями;
- уважение к своему и другим народам, формируемое в том числе на основе примеров из художественных произведений;
- первоначальные представления о человеке как члене общества, о правах и ответственности, уважении и достоинстве человека, о нравственно-этических нормах поведения и правилах межличностных отношений, в том числе отражённых в художественных произведениях;

духовно-нравственного воспитания:

- признание индивидуальности каждого человека с опорой на собственный жизненный и читательский опыт;
- проявление сопереживания, уважения и доброжелательности, в том числе с использованием адекватных языковых средств для выражения своего состояния и чувств;
- неприятие любых форм поведения, направленных на причинение физического и морального вреда другим людям (в том числе связанного с использованием недопустимых средств языка);

эстетического воспитания:

- уважительное отношение и интерес к художественной культуре, восприимчивость к разным видам искусства, традициям и творчеству своего и других народов;
- стремление к самовыражению в разных видах художественной деятельности, в том числе в искусстве слова; осознание важности русского языка как средства общения и самовыражения;

физического воспитания, формирования культуры здоровья и эмоционального благополучия:

- соблюдение правил здорового и безопасного (для себя и других людей) образа жизни в окружающей среде (в том числе информационной) при поиске дополнительной информации в процессе языкового образования;
- бережное отношение к физическому и психическому здоровью, проявляющееся в выборе приемлемых способов речевого самовыражения и соблюдении норм речевого этикета и правил общения;

трудового воспитания:

- осознание ценности труда в жизни человека и общества (в том числе благодаря примерам из художественных произведений), ответственное потребление и бережное отношение к результатам труда, навыки участия в различных видах трудовой деятельности, интерес к различным профессиям, возникающий при обсуждении примеров из художественных произведений;

экологического воспитания:

- бережное отношение к природе, формируемое в процессе работы с текстами;
- неприятие действий, приносящих ей вред;

ценности научного познания:

— первоначальные представления о научной картине мира (в том числе первоначальные представления о системе языка как одной из составляющих целостной научной картины мира); — познавательные интересы, активность, инициативность, любознательность и самостоятельность в познании, в том числе познавательный интерес к изучению русского языка, активность и самостоятельность в его познании.

МЕТАПРЕДМЕТНЫЕ РЕЗУЛЬТАТЫ

В результате изучения предмета «Русский язык» в начальной школе у обучающегося будут сформированы следующие **познавательные** универсальные учебные действия.

Базовые логические действия:

- сравнивать различные языковые единицы (звуки, слова, предложения, тексты), устанавливать основания для сравнения языковых единиц (частеречная принадлежность, грамматический признак, лексическое значение и др.); устанавливать аналогии языковых единиц;
- объединять объекты (языковые единицы) по определённому признаку;
- определять существенный признак для классификации языковых единиц (звуков, частей речи, предложений, текстов); классифицировать языковые единицы;
- находить в языковом материале закономерности и противоречия на основе предложенного учителем алгоритма наблюдения; анализировать алгоритм действий при работе с языковыми единицами, самостоятельно выделять учебные операции при анализе языковых единиц;
- выявлять недостаток информации для решения учебной и практической задачи на основе предложенного алгоритма, формулировать запрос на дополнительную информацию;
- устанавливать причинноследственные связи в ситуациях наблюдения за языковым материалом, делать выводы.

Базовые исследовательские действия:

- с помощью учителя формулировать цель, планировать изменения языкового объекта, речевой ситуации;
- сравнивать несколько вариантов выполнения задания, выбирать наиболее подходящий (на основе предложенных критериев);
- проводить по предложенному плану несложное лингвистическое мини-исследование, выполнять по предложенному плану проектное задание;
- формулировать выводы и подкреплять их доказательствами на основе результатов проведённого наблюдения за языковым материалом (классификации, сравнения, исследования); формулировать с помощью учителя вопросы в процессе анализа предложенного языкового материала;
- прогнозировать возможное развитие процессов, событий и их последствия в аналогичных или сходных ситуациях.

Работа с информацией:

- выбирать источник получения информации: нужный словарь для получения запрашиваемой информации, для уточнения;
- согласно заданному алгоритму находить представленную в явном виде информацию в предложенном источнике: в словарях, справочниках;
- распознавать достоверную и недостоверную информацию самостоятельно или на основании предложенного учителем способа её проверки (обращаясь к словарям, справочникам, учебнику);
- соблюдать с помощью взрослых (педагогических работников, родителей, законных

представителей) правила информационной безопасности при поиске информации в Интернете (информации о написании и произношении слова, о значении слова, о происхождении слова, о синонимах слова);

- анализировать и создавать текстовую, видео, графическую, звуковую информацию в соответствии с учебной задачей;
- понимать лингвистическую информацию, зафиксированную в виде таблиц, схем; самостоятельно создавать схемы, таблицы для представления лингвистической информации.

К концу обучения в начальной школе у обучающегося формируются **коммуникативные** универсальные учебные действия

Общение:

- воспринимать и формулировать суждения, выражать эмоции в соответствии с целями и условиями общения в знакомой среде;
- проявлять уважительное отношение к собеседнику, соблюдать правила ведения диалоги и дискуссии;
- признавать возможность существования разных точек зрения;
- корректно и аргументированно высказывать своё мнение;
- строить речевое высказывание в соответствии с поставленной задачей;
- создавать устные и письменные тексты (описание, рассуждение, повествование) в соответствии с речевой ситуацией;
- готовить небольшие публичные выступления о результатах парной и групповой работы, о результатах наблюдения, выполненного мини-исследования, проектного задания;
- подбирать иллюстративный материал (рисунки, фото, плакаты) к тексту выступления.

К концу обучения в начальной школе у обучающегося формируются **регулятивные** универсальные учебные действия.

Самоорганизация:

- планировать действия по решению учебной задачи для получения результата;— выстраивать последовательность выбранных действий.

Самоконтроль:

- устанавливать причины успеха/неудач учебной деятельности;
- корректировать свои учебные действия для преодоления речевых и орфографических ошибок;
- соотносить результат деятельности с поставленной учебной задачей по выделению, характеристике, использованию языковых единиц;
- находить ошибку, допущенную при работе с языковым материалом, находить орфографическую и пунктуационную ошибку;
- сравнивать результаты своей деятельности и деятельности одноклассников, объективно оценивать их по предложенным критериям.

Совместная деятельность:

- формулировать краткосрочные и долгосрочные цели (индивидуальные с учётом участия в коллективных задачах) в стандартной (типовой) ситуации на основе предложенного учителем формата планирования, распределения промежуточных шагов и сроков;
- принимать цель совместной деятельности, коллективно строить действия по её достижению: распределять роли, договариваться, обсуждать процесс и результат совместной работы;
- проявлять готовность руководить, выполнять поручения, подчиняться, самостоятельно разрешать конфликты;
- ответственно выполнять свою часть работы;

- оценивать свой вклад в общий результат;
- выполнять совместные проектные задания с опорой на предложенные образцы.

ПРЕДМЕТНЫЕ РЕЗУЛЬТАТЫ

К концу обучения во **втором классе** обучающийся научится:

- осознавать язык как основное средство общения;
- характеризовать согласные звуки вне слова и в слове по заданным параметрам: согласный парный/непарный по твёрдости/мягкости; согласный парный/непарный по звонкости/глухости; — определять количество слогов в слове (в том числе при стечении согласных); делить слово на слоги;
- устанавливать соотношение звукового и буквенного состава, в том числе с учётом функций букв *е, ё, ю, я*;
- обозначать на письме мягкость согласных звуков буквой мягкий знак в середине слова; — находить однокоренные слова;
- выделять в слове корень (простые случаи);
- выделять в слове окончание;
- выявлять в тексте случаи употребления многозначных слов, понимать их значения и уточнять значение по учебным словарям; случаи употребления синонимов и антонимов (без называния терминов);
- распознавать слова, отвечающие на вопросы «кто?», «что?»;
- распознавать слова, отвечающие на вопросы «что делать?», «что сделать?» и др.;
- распознавать слова, отвечающие на вопросы «какой?», «какая?», «какое?», «какие?»;
- определять вид предложения по цели высказывания и по эмоциональной окраске;
- находить место орфограммы в слове и между словами на изученные правила;
- применять изученные правила правописания, в том числе: сочетания *чк, чи, чт, щн, нч*; проверяемые безударные гласные в корне слова; парные звонкие и глухие согласные в корне слова; непроверяемые гласные и согласные (перечень слов в орфографическом словаре учебника); прописная буква в именах, отчествах, фамилиях людей, кличках животных, географических названиях; раздельное написание предлогов с именами существительными, разделительный мягкий знак;
- правильно списывать (без пропусков и искажений букв) слова и предложения, тексты объёмом не более 50 слов;
- писать под диктовку (без пропусков и искажений букв) слова, предложения, тексты объёмом не более 45 слов с учётом изученных правил правописания;
- находить и исправлять ошибки на изученные правила, описки;
- пользоваться толковым, орфографическим, орфоэпическим словарями учебника;
- строить устное диалогическое и монологическое высказывание (2—4 предложения на определённую тему, по наблюдениям) с соблюдением орфоэпических норм, правильной интонации;
- формулировать простые выводы на основе прочитанного (услышанного) устно и письменно (1—2 предложения);
- составлять предложения из слов, устанавливая между ними смысловую связь по вопросам; — определять тему текста и озаглавливать текст, отражая его тему;
- составлять текст из разрозненных предложений, частей текста;
- писать подробное изложение повествовательного текста объёмом 30—45 слов с опорой на вопросы;

— объяснять своими словами значение изученных понятий; использовать изученные понятия.

ТЕМАТИЧЕСКОЕ ПЛАНИРОВАНИЕ

№ п/п	Наименование разделов и тем программы	Количество часов			Дата изучения	Виды деятельности	Виды, формы контроля	Электронные (цифровые) образовательные ресурсы
		всего	контрольные работы	практические работы				
Раздел 1. Общие сведения о языке								
1.1.	Язык как основное средство человеческого общения и явление национальной культуры. Многообразие языкового пространства России и мира (первоначальные представления).	1	0	0		Учебный диалог «Как язык помогает понять историю и культуру народа?»;	Устный опрос;	. Сайт «Я иду на урок начальной школы»: http://nsc.1september.ru/uro . Электронная версия журнала «Начальная школа»: http://nsc.1september.ru/index.php
1.2.	Знакомство с различными методами познания языка: наблюдение, анализ	1	0	0		Коллективное формулирование вывода о многообразии языкового пространства России;	Устный опрос;	. Социальная сеть работников образования: http://nsportal.ru/nachalnaya_skola . Фестиваль педагогических идей «Открытый урок»: http://festival.1september.ru
Итого по разделу:		2						
Раздел 2. Фонетика и графика								
2.1.	Повторение изученного в 1 классе: смысловозначительная функция звуков; различение звуков и букв; различение ударных и безударных гласных звуков, твёрдых и мягких согласных звуков, звонких и глухих согласных звуков; шипящие согласные звуки [ж], [ш], [ч], [ш']; обозначение на письме твёрдости и мягкости согласных звуков, функции букв е, ё, ю, я; согласный звук [й'] и гласный звук [и].	1	1	0		Работа со схемой «Звуки русского языка», характеристика звуков речи с опорой на схему;	Письменный контроль;	. Электронная версия журнала «Начальная школа»: http://nsc.1september.ru/index.php . Социальная сеть работников образования: http://nsportal.ru/nachalnaya_skola
2.2.	Парные и непарные по твёрдости — мягкости согласные звуки. Парные и непарные по звонкости — глухости согласные звуки. Качественная характеристика звука: гласный — согласный; гласный ударный — безударный; согласный твёрдый — мягкий, парный — непарный; согласный звонкий — глухой, парный — непарный.	1	0	0		Дидактическая игра «Определи звук по его характеристике»;	Устный опрос;	Фестиваль педагогических идей «Открытый урок»: http://festival.1september.ru
2.3.	Функции ь: показатель мягкости предшествующего согласного в конце и в середине слова; разделительный. Использование на письме разделительных ь и ъ.	1	0	0		Наблюдение за языковым материалом с целью определения функций ь: показатель мягкости предшествующего согласного в конце и в середине слова или разделительный;	Устный опрос;	. Электронная версия журнала «Начальная школа»: http://nsc.1september.ru/index.php

2.4.	Установление соотношения звукового и буквенного состава в словах с буквами е, ё, ю, я (в начале слова и после гласных).	1	0	0		Наблюдение за языковым материалом: объяснение различий в звуко-буквенном составе слов с буквами е, ё, ю, я (в начале слова и после гласных);	Устный опрос;	.Сайт «Я иду на урок начальной школы»: http://nsc.1september.ru/uro
2.5.	Деление слов на слоги (в том числе при стечении согласных).	1	0	0		Заполнение таблицы: группировка слов с разным соотношением количества звуков и букв (количество звуков равно количеству букв, количество звуков меньше количества букв, количество звуков больше количества букв);	Устный опрос;	Электронная версия журнала «Начальная школа»: http://nsc.1september.ru/index.php
2.6.	Использование знания алфавита при работе со словарями.	1	0	0		Работа в парах: выполнение задания на систематизацию информации (записывать слова в алфавитном порядке);	Устный опрос;	
2.7.	Использование небуквенных графических средств: пробела между словами, знака переноса, абзаца (красной строки), пунктуационных знаков (в пределах изученного)	1	0	0		Комментированное выполнение задания «Правильно ли слова расположили по алфавиту» (отрабатывается умение оценивать правильность выполнения заданий);	Устный опрос;	
Итого по разделу:		7						
Раздел 3. Лексика								
3.1.	Понимание слова как единства звучания и значения. Лексическое значение слова (общее представление).	3	0	0		Работа с рисунками: объяснять значение слова с опорой на рисунок и систему вопросов; Дидактическая игра «Угадай, какое это слово» (в ходе игры нужно опознавать слова по их лексическим значениям);	Устный опрос; Практическая работа;	.Сайт «Я иду на урок начальной школы»: http://nsc.1september.ru/uro
3.2.	Выявление слов, значение которых требует уточнения. Определение значения слова по тексту или уточнение значения с помощью толкового словаря.	3	0	0		Практическая работа: с опорой на толковый словарь учебника определить, лексические значения каких слов записаны;	Устный опрос; Письменный контроль;	Электронная версия журнала «Начальная школа»: http://nsc.1september.ru/index.php
3.3.	Однозначные и многозначные слова (простые случаи, наблюдение)	2	0	0		Работа с рисунками, на которых изображены разные значения слов, например слов корень, иголки, кисть: с опорой на рисунки объяснить значения многозначных слов; Учебный диалог, в ходе которого высказываются предположения о причинах появления нескольких значений одного слова; Работа в парах: сопоставление значений многозначного слова;	Устный опрос; Тестирование;	Фестиваль педагогических идей «Открытый урок»: http://festival.1september.ru

3.4.	Наблюдение за использованием в речи синонимов, антонимов	2	0	0		Упражнение, направленное на отработку умения выбирать из пары синонимов тот, который более уместен в заданном предложении, с комментированием выбора; Работа в парах: поиск в тексте синонимов; Наблюдение за словами, имеющими противоположное значение (антонимами). Анализ лексического значения слов — антонимов; Работа в парах: подбор антонимов к предложенным словам;	Устный опрос; Письменный контроль;	Электронная версия журнала «Начальная школа»: http://nsc.1september.ru/index.php
Итого по разделу:		10						
Раздел 4. Состав слова (морфемика)								
4.1.	Корень как обязательная часть слова. Однокоренные (родственные) слова. Признаки однокоренных (родственных) слов. Различение однокоренных слов и синонимов, однокоренных слов и слов с омонимичными корнями. Выделение в словах корня (простые случаи)	4	1	1		Наблюдение за языковым материалом и рисунками: сопоставление значений нескольких родственных слов с опорой на собственный речевой опыт и рисунки, высказывание предположений о сходстве и различии в значениях слов, выявление слова, с помощью которого можно объяснить значение всех родственных слов; Объяснение учителем приёма развёрнутого толкования слова как способа определения связи значений родственных слов. Работа с понятиями «корень», «однокоренные слова»: анализ предложенных в учебнике определений; Самостоятельная работа: находить среди предложенного набора слов слова с заданным корнем; Работа в парах: подбор родственных	Устный опрос; Контрольная работа; Практическая работа;	Электронная версия журнала «Начальная школа»: http://nsc.1september.ru/index.php Социальная сеть работников образования: http://nsportal.ru/nachalnaya_skola Фестиваль педагогических идей «Открытый урок»: http://festival.1september.ru
4.2.	Окончание как изменяемая часть слова. Изменение формы слова с помощью окончания. Различение изменяемых и неизменяемых слов	5	0	1		Работа с понятием «окончание»: анализ предложенного в учебнике определения; Учебный диалог «Как различать разные слова и формы одного и того же слова?»; Практическая работа: изменение слова по предложенному в учебнике образцу, нахождение и выделение в формах одного и того же слова окончания;	Устный опрос; Письменный контроль; Практическая работа;	Фестиваль педагогических идей «Открытый урок»: http://festival.1september.ru

4.3.	Суффикс как часть слова (наблюдение). Приставка как часть слова (наблюдение)	5	1	0		<p>Работа с записями на доске: сопоставление однокоренных слов и выявление различий между ними в значении и в буквенной записи (среди родственных слов есть несколько слов с суффиксами, например, это может быть ряд гора, горка, горочка, горный, гористый);</p> <p>Наблюдение за образованием слов с помощью суффиксов, выделение суффиксов, с помощью которых образованы слова, высказывание предположений о значении суффиксов;</p> <p>Работа в группах: поиск среди предложенного набора слов с одинаковыми суффиксами;</p> <p>Дифференцированное задание: наблюдение за синонимией суффиксов;</p> <p>Работа с таблицей: подбор примеров слов с указанными в таблице суффиксами и приставками;</p>	Устный опрос; Контрольная работа;	Электронная версия журнала «Начальная школа»: http://nsc.1september.ru/index.php Социальная сеть работников образования: http://nsportal.ru/nachalnayas_hkola
Итого по разделу:		14						
Раздел 5. Морфология								
5.1.	Имя существительное (ознакомление): общее значение, вопросы («кто?», «что?»), употребление в речи	5	0	0		<p>Наблюдение за предложенным набором слов: что обозначают, на какой вопрос отвечают, формулирование вывода, введение понятия «имя существительное»;</p> <p>Работа в парах: распределение имён существительных на две группы в зависимости от того, на какой вопрос отвечают: «что?» или «кто?»;</p> <p>Наблюдение за лексическим значением имён существительных;</p> <p>Упражнение: находить в тексте слова по заданным основаниям (например, слова, называющие явления природы, черты характера и т. д.);</p> <p>Практическая работа: различение (по значению и вопросам) одушевлённых и неодушевлённых имён существительных;</p> <p>Работа в группах: группировка имён существительных по заданным основаниям;</p>	Устный опрос; Тестирование;	Электронная версия журнала «Начальная школа»: http://nsc.1september.ru/index.php Социальная сеть работников образования: http://nsportal.ru/nachalnayas_hkola

5.2.	Глагол (ознакомление): общее значение, вопросы («что делать?», «что сделать?» и др.), употребление в речи	5	0	1		Наблюдение за предложенным набором слов: что обозначают, на какой вопрос отвечают, формулирование вывода, введение понятия «глагол»; Упражнение: распределение глаголов на две группы в зависимости от того, на какой вопрос отвечают: «что делать?» или «что сделать?»; Наблюдение за лексическим значением глаголов. Дифференцированное задание: группировка глаголов в зависимости от того, называют они движение или чувства; Практическая работа: выписать из набора слов только глаголы; Работа в парах: нахождение в тексте глаголов;	Устный опрос; Практическая работа;	Сайт «Я иду на урок начальной школы»: http://nsc.1september.ru/uro
5.3.	Имя прилагательное (ознакомление): общее значение, вопросы («какой?», «какая?», «какое?», «какие?»), употребление в речи	5	0	0		Наблюдение за предложенным набором слов: что обозначают, на какой вопрос отвечают, формулирование вывода, введение понятия «имя прилагательное»; Работа в парах: распределение имён прилагательных на три группы в зависимости от того, на какой вопрос отвечают: «какой?», «какое?», «какая?»; Наблюдение за лексическим значением имён прилагательных; Дифференцированное задание: выявление общего признака группы имён прилагательных;	Устный опрос; Тестирование;	Сайт «Я иду на урок начальной школы»: http://nsc.1september.ru/uro Интерактивные плакаты https://infourok.ru/interaktivnie-pravila-porusskomuyaziku-
5.4.	Предлог. Отличие предлогов от приставок. Наиболее распространённые предлоги: в, на, из, без, над, до, у, о, об и др.	4	1	0		Учебный диалог «Чем похожи и чем различаются предлоги и приставки?»; Совместное составление алгоритма различения приставок и предлогов; Списывание предложений с раскрытием скобок на основе применения алгоритма различения предлогов и приставок; Творческая работа: составление предложений, в которых есть одинаково звучащие предлоги и приставки;	Устный опрос; Контрольная работа;	Интерактивные плакаты https://infourok.ru/interaktivnie-pravila-porusskomuyaziku-
Итого по разделу:		19						
Раздел 6. Синтаксис								

6.1.	Порядок слов в предложении; связь слов в предложении (повторение). Предложение как единица языка.	2	0	0		Обсуждение проблемного вопроса «Чем различаются предложение и „не предложение“?»; Наблюдение за связью слов в предложении;	Устный опрос; Тестирование;	school-collection.edu.ru/catalog/search/ Интерактивные плакаты https://infourok.ru/interaktivnie-pravila-porusskomuyaziku-
6.2.	Предложение и слово. Отличие предложения от слова. Наблюдение за выделением в устной речи одного из слов предложения (логическое ударение)	2	0	0		Упражнение: запись предложений с употреблением слов в предложениях в нужной форме (с опорой на собственный речевой опыт); Работа в парах: составление предложений из набора слов;	Устный опрос; Письменный контроль;	Интерактивные плакаты https://infourok.ru/interaktivnie-pravila-porusskomuyaziku-
6.3.	Виды предложений по цели высказывания: повествовательные, вопросительные, побудительные предложения.	2	0	0		Работа с рисунками и подписями к рисункам (предложения различаются по цели высказывания; например: «Снег идёт. Снег идёт? Снег; иди!»); сравнение ситуаций; изображённых на рисунке; формулирование вывода о целях; с которыми произносятся предложения. ;	Устный опрос; Письменный контроль;	Интерактивные плакаты https://infourok.ru/interaktivnie-pravila-porusskomuyaziku-
6.4.	Виды предложений по эмоциональной окраске (по интонации): восклицательные и невосклицательные предложения	2	1	0		Работа в парах: сопоставление предложений, различающихся по эмоциональной окраске, произношение предложений с соответствующей интонацией; Практическая работа: выбирать из текста предложения по заданным признакам;	Устный опрос; Письменный контроль; Контрольная работа;	https://www.yaklass.ru
Итого по разделу:		8						
Раздел 7. Орфография и пунктуация								

7.1.	Повторение правил право-писания, изученных в 1 классе: прописная буква в начале предложения и в именах собственных (имена, фамилии, клички животных); знаки препинания в конце предложения; перенос слов со строки на строку (без учёта морфемного членения слова); гласные после шипящих в сочетаниях жи, ши (в положении под ударением), ча, ша, чу, шу ; сочетания чк, чн .	7	0	0		Учебный диалог «Как использовать алгоритм порядка действий при списывании?»; Комментированное письмо: объяснение различия в звуко-буквенном составе записываемых слов; Упражнения на закрепление правила написания сочетаний жи, ши, ча, ша, чу, шу; чк, чн. Взаимопроверка. Осуществление самоконтроля использования правила; Наблюдение за языковым материалом: формулирование на основе анализа предложенного материала ответа на вопрос, связанный с правилом переноса слов, уточнение правила переноса слов (буквы й, ь, ъ);	Устный опрос; Письменный контроль;	http://school-collection.edu.ru/
7.2.	Формирование орфографической зоркости: осознание места возможного возникновения орфографической ошибки.	7	0	0		Работа с таблицей (в одном столбце слова разделены по слогам, в другом столбце эти же слова разделены для переноса): сопоставление различия деления слов на слоги и для переноса, объяснение разницы; Практическая работа: запись слов с делением для переноса, осуществление самоконтроля при делении слов для переноса; Дифференцированное задание: нахождение слов по заданному основанию (слова, которые нельзя перенести); Работа в парах: объяснять допущенные ошибки в делении слов для переноса; Самоконтроль: проверка своих письменных работ по другим предметам с целью исправления возможных ошибок на применение правила переноса слов;	Устный опрос; Письменный контроль;	http://school-collection.edu.ru/
7.3.	Понятие орфограммы.	2	0	0		Наблюдение за языковым материалом (слова с безударными гласными в корне слова или слова с парными по звонкости — глухости согласными на конце слова): знакомство с понятием «орфограмма»; Обсуждение особенностей обозначения буквами проверяемых безударных гласных в корне слова в процессе сравнения написания ударных и безударных гласных в однокоренных словах;	Устный опрос; Письменный контроль;	http://school-collection.edu.ru/

7.4.	Использование различных способов решения орфографической задачи в зависимости от места орфограммы в слове.	7	0	0		Учебный диалог «Как планировать порядок действий при выявлении места возможной орфографической ошибки»; Совместная разработка алгоритма применения орфограммы «Проверяемые безударные гласные в корне слова»; Упражнение: нахождение и фиксация орфограммы «Проверяемые безударные гласные в корне слова»; Работа в парах: выявление в ряду родственных слов нескольких проверочных слов; Дифференцированное задание: нахождение ошибок в подборе проверочных слов к словам с орфограммой «Проверяемые безударные гласные в корне слова»;	Устный опрос; Письменный контроль;	http://school-collection.edu.ru/
7.5.	Использование орфографического словаря учебника для определения (уточнения) написания слова.	5	0	0		Работа в парах: объяснять допущенные ошибки в делении слов для переноса; Самоконтроль: проверка своих письменных работ по другим предметам с целью исправления возможных ошибок на применение правила переноса слов;	Устный опрос; Письменный контроль;	http://school-collection.edu.ru/
7.6.	Контроль и самоконтроль при проверке собственных и предложенных текстов.	2	0	0		Творческое задание: написать текст, в котором встретится не менее шести имён собственных; Наблюдение за языковым материалом (слова с безударными гласными в корне слова или слова с парными по звонкости — глухости согласными на конце слова): знакомство с понятием «орфограмма»;	Устный опрос; Контрольная работа;	http://school-collection.edu.ru/

7.7.	<p>Ознакомление с правилами правописания и их применение:</p> <ul style="list-style-type: none"> - разделительный мягкий знак; - сочетания чт, щн, нч; - проверяемые безударные гласные в корне слова; - парные звонкие и глухие согласные в корне слова; - непроверяемые гласные и согласные (перечень слов в орфографическом словаре учебника); - прописная буква в именах собственных: имена, фамилии, отчества людей, клички животных, географические названия; - раздельное написание предлогов с именами существительными 	20	1	0	<p>Комментированное письмо: отработка применения изученного правила обозначения безударных гласных в корне слова;</p> <p>Орфографический тренинг: подбор проверочных слов к словам с орфограммой «Проверяемые безударные гласные в корне слова», запись парами проверочного и проверяемого слов;</p> <p>Работа в группах: отработка умений обнаруживать в тексте ошибки в словах с орфограммой «Проверяемые безударные гласные в корне слова», объяснять способ проверки безударных гласных в корне слова, исправлять допущенные ошибки;</p> <p>Наблюдение за языковым материалом, связанным с оглушением звонких согласных в конце слова, обобщение результатов наблюдений;</p> <p>Работа с рисунками и подписями к ним, анализируются слова типа мак — мак, пруд — прут, луг — лук и т. д.;</p> <p>Совместное создание алгоритма проверки орфограммы «Парные по звонкости — глухости согласные в корне слова»;</p> <p>Работа в группах: группировка слов по заданным основаниям: совпадают или не совпадают произношение и написание согласных звуков в корне слова;</p> <p>Работа в парах: аргументировать написание в тексте слов с изученными орфограммами;</p> <p>Комментированное письмо при записи слов под диктовку: выявлять наличие в корне слова изучаемых орфограмм, обосновывать способ проверки</p>	<p>Устный опрос;</p> <p>Письменный контроль;</p> <p>Контрольная работа;</p>	<p>http://school-co Русские словари. Служба русского языка http://www.slovari.ru</p> <p>Словари и энциклопедии on-line на Академик.ру http://dic.academic.ru</p>
Итого по разделу:	50						
Раздел 8. Развитие речи							

8.1.	Выбор языковых средств в соответствии с целями и условиями устного общения для эффективного решения коммуникативной задачи (для ответа на заданный вопрос, для выражения собственного мнения). Овладение основными умениями ведения разговора (начать, поддержать, закончить разговор, привлечь внимание и т. п.). Практическое овладение диалогической формой речи. Соблюдение норм речевого этикета и орфоэпических норм в ситуациях учебного и бытового общения.	5	0	0
------	---	---	---	---

	<p>Учебный диалог; в ходе которого учащиеся учатся определять особенности ситуации общения: цели; задачи; состав участников; место; время; средства коммуникации. Обобщение результатов диалога: сообщение учителя о том; что в ситуации общения важно удерживать цель общения; учитывать; с кем и где происходит общение; поскольку от этих особенностей ситуации зависит выбор языковых средств. Комментированный устный выбор правильной реплики из нескольких предложенных; обоснование целесообразности выбора языковых средств; соответствующих цели и условиям общения. Ролевые игры; разыгрывание сценок для отработки умений ведения разговора: начать; поддержать; закончить разговор; привлечь внимание и т. п. Творческое задание: создание собственных диалогов в ситуациях необходимости начать; поддерживать; закончить разговор и т.д.; Наблюдение за нормами речевого этикета. Ролевая игра; в которую включена отработка этикетных выражений. Самонаблюдение с целью оценить собственную речевую культуру во время повседневного общения. ;</p>	<p>Устный опрос; Письменный контроль;</p>	<p>http://musabiqe.edu.az</p>
--	--	--	--

8.2.	Умение договариваться и приходить к общему решению в совместной деятельности при проведении парной и групповой работы	3	0	0
------	---	---	---	---

	<p>Работа в группе: анализировать уместность использования средств общения в предложенных речевых ситуациях. Упражнение:; нахождение в предложенных текстах ошибок; связанных с правилами общения; нормами речевого этикета; исправление найденных ошибок. Ролевая игра «Наблюдатели»; цель игры связана с оцениванием правильности выбора языковых и неязыковых средств устного общения на уроке и на переменах. Творческое задание: создать плакат с правилами участия в диалоге (умение слышать; точно реагировать на реплики; поддерживать разговор; приводить доводы). Речевой тренинг: при разыгрывании ситуаций анализировать собственную успешность участия в диалоге; успешность участия в нём; другой стороны;</p>	<p>Устный опрос; Письменный контроль;</p>	<p>http://musabiqe.edu.az</p>
--	--	---	--

8.3.	Составление устного рассказа по репродукции картины. Составление устного рассказа по личным наблюдениям и вопросам	3	0	0
------	--	---	---	---

	<p>Работа с репродукциями картин; рассматривание; анализ собственного эмоционального отклика на картину; ответы на поставленные вопросы.; Составление устного рассказа по картине с опорой на вопросы / с опорой на ключевые слова / самостоятельно.Экскурсия в художественный музей (при наличии в месте проживания) или виртуальная экскурсия по художественному музею.</p> <p>Выбор картины; которая произвела наибольшее впечатление во время экскурсии. Устный рассказ об этой картине.Проектное задание «Готовим виртуальную экскурсию по залам; Третьяковской галереи»: каждый ученик в классе выбирает одну картину и готовит о ней рассказ; все рассказы соединяются в целостную экскурсию.Проект «Выставка одной картины»: каждую неделю в классе проводится выставка одной картины; картины по очереди подбирают учащиеся класса и готовят устный рассказ; о выбранной; картине.Экскурсия; по результатам которой составляется устный рассказ по личным наблюдениям во время экскурсии или по вопросам учителя;</p>	<p>Устный опрос; Письменный контроль;</p>	<p>http://musabiqe.edu.az</p>
--	--	---	--

8.4.	Текст. Признаки текста: смысловое единство предложений в тексте; последовательность предложений в тексте; выражение в тексте законченной мысли.	3	0	0		Учебный диалог «Сравниваем слово; предложение; текст»; выявление в ходе диалога сходства и различия слова; предложения; текста. Наблюдение за языковым материалом: несколько примеров текстов и «не текстов» (нарушена; последовательность предложений / несколько предложений; которые не связаны единой темой / несколько предложений об одном и том же; но не выражающих мысль); сравнение; выявление признаков текста: смысловое единство предложений в тексте; последовательность; предложений в тексте; выражение в тексте законченной мысли. ;	Устный опрос; Письменный контроль;	http://musabiqe.edu.az
8.5.	Тема текста. Основная мысль. Заглавие текста. Подбор заголовков к предложенным текстам. Последовательность частей текста (абзацев). Корректирование текстов с нарушенным порядком предложений и абзацев. Типы текстов: описание, повествование, рассуждение, их особенности (первичное ознакомление).	4	0	0		Работа в парах: различение текста и «не текста»; аргументация своей точки зрения. Наблюдение за способами связи предложений в тексте; высказывание предположений о способах связи предложений в тексте.; Наблюдение за; последовательностью предложений в тексте. Самостоятельная работа: восстановление деформированного текста — необходимо определить правильный порядок предложений в тексте. Практическая работа: формулирование основной мысли предложенных текстов. ;	Устный опрос; Письменный контроль;	http://musabiqe.edu.az
8.6.	Знакомство с жанром поздравления.	2	0	0		Наблюдение за структурой текста; знакомство с абзацем как структурным компонентом текста; формулирование выводов о том; что в абзаце содержится микротема. Совместная работа: определение последовательности абзацев в тексте с нарушенным порядком следования абзацев.;	Устный опрос; Письменный контроль;	http://musabiqe.edu.az

8.7.	Понимание текста: развитие умения формулировать простые выводы на основе информации, содержащейся в тексте.	5	0	0		Индивидуальная работа: определение порядка следования абзацев. Дифференцированное задание: выделение абзацев в тексте; в котором абзацы не выделены. Обсуждение: как связана основная мысль текста с содержанием каждого абзаца.;	Устный опрос; Письменный контроль;	http://school-collection.edu.ru/
8.8.	Выразительное чтение текста вслух с соблюдением правильной интонации. Подробное изложение повествовательного текста объемом 30—45 слов с опорой на вопросы	5	0	0		Практическая работа: формулирование основной мысли текста и основной мысли каждого абзаца; преобразование основной мысли в предложение; Комментированное выполнение задания: подбор заголовка к тексту с обязательной аргументацией; Работа в группе: подбор различных заголовков к одному тексту; Практическая работа: установление соответствия/несоответствия заголовка и текста, аргументация своей точки зрения; Творческая работа: составление текста по заданным характеристикам — названию, количеству абзацев и микротемам каждого абзаца; Работа в группах: сравнение текстов-повествований с текстами-описаниями; Устный пересказ текста с опорой на вопросы; Письменное подробное изложение содержания текста с опорой на вопросы;	Устный опрос; Письменный контроль; Практическая работа;	http://school-collection.edu.ru/
Итого по разделу:		30						
Резервное время		30						
ОБЩЕЕ КОЛИЧЕСТВО ЧАСОВ ПО ПРОГРАММЕ		170	6	3				

ПОУРОЧНОЕ ПЛАНИРОВАНИЕ

№ п/п	Тема урока	Количество часов			Дата изучения	Виды, формы контроля
		всего	контрольные работы	практические работы		
1.	Язык как основное средство человеческого общения и явление национальной культуры. Научная и разговорная речь.	1	0	0		Устный опрос; Письменный контроль;
2.	Соблюдение правил речевого этикета и орфоэпических норм в ситуациях учебного и бытового общения.	1	0	0		Устный опрос; Письменный контроль;
3.	Диалог и монолог. Выбор языковых средств в соответствии с целями и условиями устного общения для эффективного решения коммуникативной задачи.	1	0	0		Устный опрос; Письменный контроль;
4.	Текст. Признаки текста: смысловое единство предложений в тексте; последовательность предложений в тексте; выражение в тексте законченной мысли.	1	0	0		Устный опрос; Письменный контроль;
5.	Тема текста.	1	0	0		Устный опрос; Письменный контроль;
6.	Главная (основная) мысль текста.	1	0	0		Устный опрос; Письменный контроль;

7.	Речевая ситуация: составление краткого рассказа о летнем отдыхе. Выбор языковых средств, в соответствии с целями и условиями устного общения для эффективного решения коммуникативной задачи.	1	0	0		Устный опрос; Письменный контроль;
8.	Заголовок текста.	1	0	0		Устный опрос; Письменный контроль;
9.	Подбор заголовков к предложенным текстам.	1	0	0		Устный опрос; Письменный контроль;
10.	Части текста (абзац).	1	0	0		Устный опрос; Письменный контроль;
11.	Абзац. Последовательность частей текста (абзацев).	1	0	0		Устный опрос; Письменный контроль;
12.	Корректирование текстов с нарушенным порядком предложений и абзацев.	1	0	0		Устный опрос; Письменный контроль;
13.	Списывание.	1	1	0		Контрольная работа;
14.	Предложение и слово. Отличие предложения от слова.	1	0	0		Устный опрос; Письменный контроль;
15.	Предложение как единица речи.	1	0	0		Устный опрос; Письменный контроль;

16.	Виды предложений по цели высказывания: повествовательные, вопросительные, побудительные предложения.	1	0	0		Устный опрос; Письменный контроль;
17.	Использование на письме небуквенных графических средств. Знаки препинания в конце предложения (повторение).	1	0	0		Устный опрос; Письменный контроль;
18.	Восклицательные и невосклицательные предложения.	1	0	0		Устный опрос; Письменный контроль;
19.	Слова в предложении. Наблюдение за выделением в устной речи одного из слов предложения (логическое ударение).	1	0	0		Устный опрос; Письменный контроль;
20.	Связь слов в предложении.	1	0	0		Устный опрос; Письменный контроль;
21.	Главные члены предложения (основа предложения, ознакомление).	1	0	0		Устный опрос; Письменный контроль;
22.	Главные и второстепенные члены предложения (ознакомление, без введения терминологии).	1	0	0		Устный опрос; Письменный контроль;
23.	Подлежащее и сказуемое - главные члены предложения.	1	0	0		Устный опрос; Письменный контроль;
24.	Характеристика предложения по главным и второстепенным членам (распространённые и нераспространённые предложения, без введения терминологии).	1	0	0		Устный опрос; Письменный контроль;

25.	Предложение. Связь слов в предложении.	1	0	0		Устный опрос; Письменный контроль;
26.	Обобщение знаний о предложении.	1	0	0		Устный опрос; Письменный контроль;
27.	Комплексная работа с текстом. Практическая работа.	1	0	1		Практическая работа;
28.	Слово как единство звучания и значения. Лексическое значение слова (общее представление).	1	0	0		Устный опрос; Письменный контроль;
29.	Как сочетаются слова.	1	0	0		Устный опрос; Письменный контроль;
30.	Определение значения слова по тексту или с помощью толкового словаря.	1	0	0		Устный опрос; Письменный контроль;
31.	Слова однозначные и многозначные (простые случаи).	1	0	0		Устный опрос; Письменный контроль;
32.	Определение значения многозначного слова. Выявление слов, значение которых требует уточнения.	1	0	0		Устный опрос; Письменный контроль;
33.	Синонимы.	1	0	0		Устный опрос; Письменный контроль;
34.	Сочетание синонимов с другими словами.	1	0	0		Устный опрос; Письменный контроль;

35.	Использование синонимов. Синонимы в тексте.	1	0	0		Устный опрос; Письменный контроль;
36.	Антонимы.	1	0	0		Устный опрос; Письменный контроль;
37.	Сочетание антонимов с другими словами.	1	0	0		Устный опрос; Письменный контроль;
38.	Использование антонимов. Антонимы в тексте.	1	0	0		Устный опрос; Письменный контроль;
39.	Выявление слов, значение которых требует уточнения. Значения заимствованных слов.	1	0	0		Устный опрос; Письменный контроль;
40.	Выявление слов, значение которых требует уточнения. Устаревшие слова.	1	0	0		Устный опрос; Письменный контроль;
41.	Слово и его лексическое значение. Использование толкового словаря.	1	0	0		Устный опрос; Письменный контроль;
42.	Диктант	1	1	0		Контрольная работа;

43.	Обозначение звуков речи на письме. Повторение изученного в 1-ом классе: смысловозначительная функция звуков; различение звуков и букв; различение ударных и безударных гласных звуков, твердых и мягких согласных звуков, звонких и глухих согласных звуков; обозначение на письме твердости и мягкости согласных звуков. Функция букв е, ё, ю, я.	1	0	0		Устный опрос; Письменный контроль;
44.	Звуки речи. Парные и непарные по твердости – мягкости согласные звуки. Парные и непарные по звонкости - глухости согласные звуки.	1	0	0		Устный опрос; Письменный контроль;
45.	Звуки речи и буквы. Качественная характеристика звука: гласный – согласный; гласный ударный – безударный; согласный твердый – мягкий, парный – непарный; согласный звонкий – глухой, парный – непарный.	1	0	0		Устный опрос; Письменный контроль;
46.	Установление соотношения звукового и буквенного буквами е, ё, ю, я (в начале слова и после гласных).	1	0	0		Устный опрос; Письменный контроль;
47.	Функции ь: показатель мягкости предшествующего середине слова; разделительный.	1	0	0		Устный опрос; Письменный контроль;
48.	Правописание слов с разделительным мягким знаком (ь).	1	0	0		Устный опрос; Письменный контроль;

49.	Правописание разделительного твёрдого знака (ъ).	1	0	0		Устный опрос; Письменный контроль;
50.	Различаем разделительные ь и ъ. Использование на письме разделительных ь и ъ.	1	0	0		Устный опрос; Письменный контроль;
51.	Правописание слов с разделительными ь и ъ.	1	0	0		Устный опрос; Письменный контроль;
52.	Слог как минимальная произносительная единица. Деление слов на слоги (в том числе при стечении согласных).	1	0	0		Устный опрос; Письменный контроль;
53.	Слоги ударные и безударные. Роль ударения.	1	0	0		Устный опрос; Письменный контроль;
54.	Правописание гласных после шипящих в сочетаниях жи - ши, ча - ща, чу - щу (повторение).	1	0	0		Устный опрос; Письменный контроль;
55.	Правописание прописной буквы в начале предложения и в именах собственных (имена, фамилии, клички животных) (повторение).	1	0	0		Устный опрос; Письменный контроль;
56.	Повторяем фонетику и графику.	1	0	0		Устный опрос; Письменный контроль;
57.	Окончание как изменяемая часть слова.	1	0	0		Устный опрос; Письменный контроль;
58.	Изменение формы слова с помощью окончания.	1	0	0		Устный опрос; Письменный контроль;

59.	Различение изменяемых и неизменяемых слов.	1	0	0		Устный опрос; Письменный контроль;
60.	Нулевое окончание (ознакомление).	1	0	0		Устный опрос; Письменный контроль;
61.	Родственные (однокоренные) слова.	1	0	0		Устный опрос; Письменный контроль;
62.	Родственные (однокоренные) слова и синонимы.	1	0	0		Устный опрос; Письменный контроль;
63.	Корень как часть слова.	1	0	0		Устный опрос; Письменный контроль;
64.	Корень как общая часть родственных слов.	1	0	0		Устный опрос; Письменный контроль;
65.	Однокоренные слова. Различение однокоренных омонимичными корнями.	1	0	0		Устный опрос; Письменный контроль;
66.	Правописание корня в однокоренных словах (гласные).	1	0	0		Устный опрос; Письменный контроль;
67.	Правило обозначения буквой безударного гласного звука.	1	0	0		Устный опрос; Письменный контроль;
68.	Правописание слов с безударным гласным звуком в корне слова.	1	0	0		Устный опрос; Письменный контроль;

69.	Отработка правописания слов с безударными гласными звуками в корне слова. Контроль и самоконтроль при проверке собственных и предложенных текстов.	1	0	0		Устный опрос; Письменный контроль;
70.	Буквы безударных гласных корня, которые надо запомнить.	1	0	0		Устный опрос; Письменный контроль;
71.	Правописание словарных слов (непроверяемые гласные и согласные).	1	0	0		Устный опрос; Письменный контроль;
72.	Представление об орфограмме. Проверяемые и непроверяемые орфограммы.	1	0	0		Устный опрос; Письменный контроль;
73.	Правописание сочетаний чт, щн, нч.	1	0	0		Устный опрос; Письменный контроль;
74.	Использование орфографического словаря учебника для определения (уточнения) написания слова.	1	0	0		Устный опрос; Письменный контроль;
75.	Правописание букв согласных в корне слова (парные звонкие и глухие согласные в корне слова).	1	0	0		Устный опрос; Письменный контроль;
76.	Корень слова с чередованием согласных.	1	0	0		Устный опрос; Письменный контроль;
77.	Сложные слова. Соединительные гласные в сложных словах.	1	0	0		Устный опрос; Письменный контроль;

78.	Формирование орфографической зоркости: осознание места возможного возникновения орфографической ошибки.	1	0	0		Устный опрос; Письменный контроль;
79.	Закрепление правописания букв гласных и согласных в корне слова.	1	0	0		Устный опрос; Письменный контроль;
80.	Суффикс как часть слова.	1	0	0		Устный опрос; Письменный контроль;
81.	Значения суффиксов.	1	0	0		Устный опрос; Письменный контроль;
82.	Правило написания суффиксов -онок-, -ёнок-. Формирование орфографической зоркости: осознание места возможного возникновения орфографической ошибки.	1	0	0		Устный опрос; Письменный контроль;
83.	Правило написания суффиксов -ек-, -ик-. Формирование орфографической зоркости: осознание места возможного возникновения орфографической ошибки.	1	0	0		Устный опрос; Письменный контроль;
84.	Правило написания суффиксов -онок-, -ёнок-. Формирование орфографической зоркости: осознание места возможного возникновения орфографической ошибки.	1	0	0		Устный опрос; Письменный контроль;

85.	Правило написания суффикса-ость-. Формирование орфографической зоркости: осознание места возможного возникновения	1	0	0		Устный опрос; Письменный контроль;
86.	Использование различных способов решения орфографической задачи в зависимости от места орфограммы в слове.	1	0	0		Устный опрос; Письменный контроль;
87.	Образование слов с помощью суффиксов.	1	0	0		Устный опрос; Письменный контроль;
88.	Употребление в речи слов с суффиксами.	1	0	0		Устный опрос; Письменный контроль;
89.	Использование различных способов решения орфографической задачи в зависимости от места орфограммы в слове: орфограммы корня.	1	0	0		Устный опрос; Письменный контроль;
90.	Использование различных способов решения орфографической задачи в зависимости от места орфограммы в слове: орфограммы суффиксов.	1	0	0		Устный опрос; Письменный контроль;
91.	Использование различных способов решения орфографической задачи в зависимости от места орфограммы в слове: орфограммы корня и суффиксов.	1	0	0		Устный опрос; Письменный контроль;
92.	Приставка как часть слова.	1	0	0		Устный опрос; Письменный контроль;

93.	Наблюдение за наиболее распространёнными приставками.	1	0	0		Устный опрос; Письменный контроль;
94.	Значения приставок.	1	0	0		Устный опрос; Письменный контроль;
95.	Правописание приставок.	1	0	0		Устный опрос; Письменный контроль;
96.	Различение приставок с буквами о, а.	1	0	0		Устный опрос; Письменный контроль;
97.	Правописание приставок с буквами о, а.	1	0	0		Устный опрос; Письменный контроль;
98.	Образование слов с помощью приставок.	1	0	0		Устный опрос; Письменный контроль;
99.	Слова с двумя приставками (наблюдение).	1	0	0		Устный опрос; Письменный контроль;
100.	100. Основа слова.	1	0	0		Устный опрос; Письменный контроль;
101.	Нахождение в слове корня, окончания, приставки, суффикса.	1	0	0		Устный опрос; Письменный контроль;
102.	Правописание орфограмм частей слова (закрепление). Контроль и самоконтроль при проверке собственных и предложенных текстов.	1	0	0		Устный опрос; Письменный контроль;

103.	Диктант.	1	1	0		Контрольная работа;
104.	Части речи (ознакомление).	1	0	0		Устный опрос; Письменный контроль;
105.	105. Самостоятельные и служебные части речи (ознакомление, без введения)	1	0	0		Устный опрос; Письменный контроль;
106.	106. Предлог как часть речи.	1	0	0		Устный опрос; Письменный контроль;
107.	107. Наблюдение за наиболее употребительными предлогами: в на, из,	1	0	0		Устный опрос; Письменный контроль;
108.	108. Отличие предлогов от приставок.	1	0	0		Устный опрос; Письменный контроль;
109.	Правописание предлогов с другими словами (пробел между словами). Формирование орфографической зоркости: осознание места возможного возникновения орфографической ошибки.	1	0	0		Устный опрос; Письменный контроль;
110.	Правописание предлогов с другими словами (закрепление).	1	0	0		Устный опрос; Письменный контроль;
111.	Употребление частей речи в тексте.	1	0	0		Устный опрос; Письменный контроль;

112.	112. Формирование орфографической зоркости: осознание места возможного возникновения орфографической ошибки: учимся	1	0	0		Устный опрос; Письменный контроль;
113.	Имя существительное как часть речи (ознакомление).	1	0	0		Устный опрос; Письменный контроль;
114.	Значение и употребление в речи имён существительных.	1	0	0		Устный опрос; Письменный контроль;
115.	Группы имён существительных в зависимости от того, на какой вопрос отвечают: что? или кто?	1	0	0		Устный опрос; Письменный контроль;
116.	116. Собственные и нарицательные имена существительны	1	0	0		Устный опрос; Письменный контроль;
117.	Правописание собственных имён существительных.	1	0	0		Устный опрос; Письменный контроль;
118.	Использование различных способов решения орфографической задачи в зависимости от места орфограммы в слове: учимся находить и проверять изученные орфограммы.	1	0	0		Устный опрос; Письменный контроль;
119.	119. Единственное и множественное число имён существительных.	1	0	0		Устный опрос; Письменный контроль;

120.	120. Изменение имён существительных по числам.	1	0	0		Устный опрос; Письменный контроль;
121.	121. Имена существительные, употребляющиеся только в единственном числе	1	0	0		Устный опрос; Письменный контроль;
122.	122. Число имён существительных.	1	0	0		Устный опрос; Письменный контроль;
123.	123. Формирование орфографической зоркости: осознание места возможного возникновения орфографической ошибки.	1	0	0		Устный опрос; Письменный контроль;
124.	124. Использование различных способов решения орфографической задачи в зависимости от места орфограммы в слове. Правописание слов с парными звонкими и глухими согласными в корне слова.	1	0	0		Устный опрос; Письменный контроль;
125.	125. Роль имени существительного в предложении.	1	0	0		Устный опрос; Письменный контроль;
126.	126. Использование различных способов решения орфографической задачи в зависимости от места орфограммы в слове. Правописание слов с проверяемыми безударными гласными в корне слова.	1	0	0		Устный опрос; Письменный контроль;

127.	127. Обобщение изученных знаний об имени существительном.	1	0	0		Устный опрос; Письменный контроль;
128.	128. Сочиняем начало текста. Понимание текста: развитие умения формулировать простые выводы на основе информации,	1	0	0		Устный опрос; Письменный контроль;
129.	129. Учимся составлять текст. Понимание текста: развитие умения формулировать простые выводы на основе информации,	1	0	0		Устный опрос; Письменный контроль;
130.	130. Знакомство с жанром поздравления.	1	0	0		Устный опрос; Письменный контроль;
131.	План текста.	1	0	0		Устный опрос; Письменный контроль;
132.	132. Учимся составлять план текста.	1	0	0		Устный опрос; Письменный контроль;
133.	133. Учимся писать письма по плану. Составление устного рассказа по личным	1	0	0		Устный опрос; Письменный контроль;
134.	Использование различных способов решения орфографической задачи в зависимости от места орфограммы в слове. Правописание слов с непроверяемыми безударными гласными в корне слова.	1	0	0		Устный опрос; Письменный контроль;

135.	135. Текст-описание. Выразительное чтение текста вслух с соблюдением правильной интонации.	1	0	0		Устный опрос; Письменный контроль;
136.	136. Особенности текста-описания.	1	0	0		Устный опрос; Письменный контроль;
137.	137. Составление устного рассказа (текста-описания) по	1	0	1		Практическая работа;
138.	138. Составление текста-описания. Использование синонимов и	1	0	0		Устный опрос; Письменный контроль;
139.	139. Глагол как часть речи (ознакомление).	1	0	0		Устный опрос; Письменный контроль;
140.	140. Значение глагола в речи.	1	0	0		Устный опрос; Письменный контроль;
141.	141. Группы глаголов в зависимости от того, на какой вопрос отвечают: что делать? или что	1	0	0		Устный опрос; Письменный контроль;
142.	142. Признаки глагола.	1	0	0		Устный опрос; Письменный контроль;
143.	143. Единственное и множественное число глаголов.	1	0	0		Устный опрос; Письменный контроль;
144.	144. Изменение глагола по числам.	1	0	0		Устный опрос; Письменный контроль;

145.	145. Формирование орфографической зоркости: осознание места возможного возникновения орфографической ошибки. Правописание	1	0	0		Устный опрос; Письменный контроль;
146.	146. Обобщение изученных знаний о глаголе.	1	0	0		Устный опрос; Письменный контроль;
147.	Диктант.	1	1	0		Контрольная работа;
148.	148. Текст-повествование.	1	0	0		Устный опрос; Письменный контроль;
149.	149. Особенности текста-повествования.	1	0	0		Устный опрос; Письменный контроль;
150.	150. Составление текста-повествования на заданную тему. Составление устного рассказа по личным	1	0	0		Устный опрос; Письменный контроль;
151.	Понимание текста: развитие умения формулировать простые выводы на основе информации, содержащейся в тексте. Подробное изложение с опорой на вопросы.	1	0	0		Устный опрос; Письменный контроль;
152.	152. Имя прилагательное как часть речи (ознакомление).	1	0	0		Устный опрос; Письменный контроль;
153.	153. Значение имени прилагательного в речи.	1	0	0		Устный опрос; Письменный контроль;

154.	Группы имён прилагательных в зависимости от того, на какой вопрос отвечают: какая? какой? какое? какие?	1	0	0		Устный опрос; Письменный контроль;
155.	155. Единственное и множественное число имён прилагательных.	1	0	0		Устный опрос; Письменный контроль;
156.	156. Изменение имени прилагательного по числам.	1	0	0		Устный опрос; Письменный контроль;
157.	157. Обобщение изученных знаний о прилагательном.	1	0	0		Устный опрос; Письменный контроль;
158.	Списывание.	1	1	0		Контрольная работа;
159.	159. Составление текста-описания. Составление устного рассказа	1	0	0		Устный опрос; Письменный контроль;
160.	Местоимение как часть речи (ознакомление).	1	0	0		Устный опрос; Письменный контроль;
161.	161. Составление по рисункам текста-диалога. Составление устного рассказа по	1	0	0		Устный опрос; Письменный контроль;
162.	162. Речевой этикет: использование слов "ты", "вы" при общении. Выбор языковых средств в соответствии с целями и условиями устного	1	0	0		Устный опрос; Письменный контроль;

163.	163. Текст-рассуждение.	1	0	0		Устный опрос; Письменный контроль;
164.	164. Особенности текста-рассуждения.	1	0	0		Устный опрос; Письменный контроль;
165.	165. Типы текстов: описание, повествование, рассуждение, их особенности.	1	0	0		Устный опрос; Письменный контроль;
166.	166. Комплексное повторение изученных знаний во 2 классе.	1	0	0		Устный опрос; Письменный контроль;
167.	Повторение правописания слов с орфограммами в значимых частях слов.	1	0	0		Устный опрос; Письменный контроль;
168.	Итоговая работа за 2 класс.	1	1	0		Контрольная работа;
169.	169. Обобщение изученных правил правописания. Проектная работа.	1	0	1		Устный опрос; Письменный контроль;
170.	Закрепление правописания орфограмм, изученных во 2 классе.	1	0	0		Устный опрос; Письменный контроль;
ОБЩЕЕ КОЛИЧЕСТВО ЧАСОВ ПО ПРОГРАММЕ		170	6	3		

УЧЕБНО-МЕТОДИЧЕСКОЕ ОБЕСПЕЧЕНИЕ ОБРАЗОВАТЕЛЬНОГО ПРОЦЕССА

ОБЯЗАТЕЛЬНЫЕ УЧЕБНЫЕ МАТЕРИАЛЫ ДЛЯ УЧЕНИКА

Климанова Л.Ф., Бабушкина Т.В., Русский язык (в 2 частях). Учебник. 2 класс. Акционерное общество «Издательство «Просвещение»;

Введите свой вариант:

МЕТОДИЧЕСКИЕ МАТЕРИАЛЫ ДЛЯ УЧИТЕЛЯ

1. Таблицы к основным разделам грамматического материала, содержащегося в программе по русскому языку.
2. Наборы сюжетных (предметных) картинок в соответствии с тематикой.
3. Словари по русскому языку.
4. Репродукции картин в соответствии с тематикой и видами работ.

ЦИФРОВЫЕ ОБРАЗОВАТЕЛЬНЫЕ РЕСУРСЫ И РЕСУРСЫ СЕТИ ИНТЕРНЕТ

<https://resh.edu.ru> <https://uchi.ru/> <https://education.yandex.ru>

Электронная версия журнала «Начальная школа»: <http://nsc.1september.ru/index.php>

Социальная сеть работников образования: <http://nsportal.ru/nachalnaya-shkola>

Методические пособия и рабочие программы учителям начальной школы: <http://nachalka.com> Сетевое сообщество педагогов: <http://rusedu.net>

Учитель портал: <http://www.uchportal.ru>

МАТЕРИАЛЬНО-ТЕХНИЧЕСКОЕ ОБЕСПЕЧЕНИЕ ОБРАЗОВАТЕЛЬНОГО ПРОЦЕССА

УЧЕБНОЕ ОБОРУДОВАНИЕ

Таблицы к основным разделам грамматического материала, содержащегося в программе по русскому языку.

ОБОРУДОВАНИЕ ДЛЯ ПРОВЕДЕНИЯ ПРАКТИЧЕСКИХ РАБОТ

Мультимедийный проектор

Персональный компьютер с принтером

Колонки

Ксерокс

Интерактивная доска

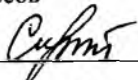
МИНИСТЕРСТВО ПРОСВЕЩЕНИЯ РОССИЙСКОЙ ФЕДЕРАЦИИ

Комитет образования, науки и молодежной политики Волгоградской области

городской округ г. Урюпинск

МАОУ "Гимназия"

РАССМОТРЕНО
на кафедре учителей начальных
классов

 Сиротина Г.А.

Протокол №1

от "31" августа 2022 г.



Воронина И.А.

**РАБОЧАЯ ПРОГРАММА
(ID 2506769)**

учебного предмета
«Русский язык»

**Воронина
Ирина
Анатольевна**

Подписан: Воронина Ирина Анатольевна
DN: cn=RU, s=Волгоградская область, l=город Урюпинск,
o=Муниципальное автономное
ОБЩЕОБРАЗОВАТЕЛЬНОЕ УЧРЕЖДЕНИЕ "ГИМНАЗИЯ"
ГОРОДСКОГО ОКРУГА ГОРОД УРЮПИНСК
ВОЛГОГРАДСКОЙ ОБЛАСТИ, cn=ИС-01937867685,
ou=ИИИ-343800810100, e=iz38@volgafin.ru, g=Ирина
Анатольевна, sn=Воронина, cn=Воронина Ирина
Анатольевна
Основание: я подтверждаю этот документ
Местоположение:

для 3 класса начального общего образования
на 2022-2023 учебный год

Составители: Булавина Светлана Александровна,
учитель начальных классов
Старокожева Ольга Юрьевна,
учитель начальных классов
Щербакова Светлана Сергеевна,
учитель начальных классов

г. Урюпинск 2022

ПОЯСНИТЕЛЬНАЯ ЗАПИСКА

Рабочая программа учебного предмета «Русский язык» для обучающихся 3 классов на уровне начального общего образования составлена на основе Требований к результатам освоения программы начального общего образования Федерального государственного образовательного стандарта начального общего образования (далее — ФГОС НОО), а также ориентирована на целевые приоритеты, сформулированные в Примерной программе воспитания.

ОБЩАЯ ХАРАКТЕРИСТИКА УЧЕБНОГО ПРЕДМЕТА "РУССКИЙ ЯЗЫК"

Русский язык является основой всего процесса обучения в начальной школе, успехи в его изучении во многом определяют результаты обучающихся по другим предметам. Русский язык как средство познания действительности обеспечивает развитие интеллектуальных и творческих способностей младших школьников, формирует умения извлекать и анализировать информацию из различных текстов, навыки самостоятельной учебной деятельности. Предмет «Русский язык» обладает значительным потенциалом в развитии функциональной грамотности младших школьников, особенно таких её компонентов, как языковая, коммуникативная, читательская, общекультурная и социальная грамотность. Первичное знакомство с системой русского языка, богатством его выразительных возможностей, развитие умения правильно и эффективно использовать русский язык в различных сферах и ситуациях общения способствуют успешной социализации младшего школьника. Русский язык, выполняя свои базовые функции общения и выражения мысли, обеспечивает межличностное и социальное взаимодействие, участвует в формировании самосознания и мировоззрения личности, является важнейшим средством хранения и передачи информации, культурных традиций, истории русского народа и других народов России. Свободное владение языком, умение выбирать нужные языковые средства во многом определяют возможность адекватного самовыражения взглядов, мыслей, чувств, проявления себя в различных жизненно важных для человека областях. Изучение русского языка обладает огромным потенциалом присвоения традиционных социокультурных и духовнонравственных ценностей, принятых в обществе правил и норм поведения, в том числе речевого, что способствует формированию внутренней позиции личности. Личностные достижения младшего школьника непосредственно связаны с осознанием языка как явления национальной культуры, пониманием связи языка и мировоззрения народа. Значимыми личностными результатами являются развитие устойчивого познавательного интереса к изучению русского языка, формирование ответственности за сохранение чистоты русского языка. Достижение этих личностных результатов — длительный процесс, разворачивающийся на протяжении изучения содержания предмета.

Центральной идеей конструирования содержания и планируемых результатов обучения является признание равной значимости работы по изучению системы языка и работы по совершенствованию речи младших школьников. Языковой материал призван сформировать первоначальные представления о структуре русского языка, способствовать усвоению норм русского литературного языка, орфографических и пунктуационных правил. Развитие устной и письменной речи младших школьников направлено на решение практической задачи развития всех видов речевой деятельности, отработку навыков использования усвоенных норм русского литературного языка, речевых норм и правил речевого этикета в процессе устного и письменного общения. Ряд задач по совершенствованию речевой деятельности решаются совместно с учебным предметом «Литературное чтение».

Общее число часов, отведённых на изучение «Русского языка», в 3 классе — 170 ч.

ЦЕЛИ ИЗУЧЕНИЯ УЧЕБНОГО ПРЕДМЕТА "РУССКИЙ ЯЗЫК"

В начальной школе изучение русского языка имеет особое значение в развитии младшего школьника. Приобретённые им знания, опыт выполнения предметных и универсальных действий на материале русского языка станут фундаментом обучения в основном звене школы, а также будут востребованы в жизни.

Изучение русского языка в начальной школе направлено на достижение следующих целей:

- приобретение младшими школьниками первоначальных представлений о многообразии языков и культур на территории Российской Федерации, о языке как одной из главных духовно-нравственных ценностей народа; понимание роли языка как основного средства общения; осознание значения русского языка как государственного языка Российской Федерации; понимание роли русского языка как языка межнационального общения; осознание правильной устной и письменной речи как показателя общей культуры человека;
- овладение основными видами речевой деятельности на основе первоначальных представлений о нормах современного русского литературного языка: аудированием, говорением, чтением, письмом;
- овладение первоначальными научными представлениями о системе русского языка: фонетике, графике, лексике, морфемике, морфологии и синтаксисе; об основных единицах языка, их признаках и особенностях употребления в речи; использование в речевой деятельности норм современного русского литературного языка (орфоэпических, лексических, грамматических, орфографических, пунктуационных) и речевого этикета;
- развитие функциональной грамотности, готовности к успешному взаимодействию с изменяющимся миром и дальнейшему успешному образованию.

СОДЕРЖАНИЕ УЧЕБНОГО ПРЕДМЕТА

Сведения о русском языке

Русский язык как государственный язык Российской Федерации. Методы познания языка: наблюдение, анализ, лингвистический эксперимент.

Фонетика и графика

Звуки русского языка: гласный/согласный, гласный ударный/безударный, согласный твёрдый/мягкий, парный/непарный, согласный глухой/звонкий, парный/непарный; функции разделительных мягкого и твёрдого знаков, условия использования на письме разделительных мягкого и твёрдого знаков (повторение изученного). Соотношение звукового и буквенного состава в словах с разделительными **ь** и **ъ**, в словах с непроизносимыми согласными. Использование алфавита при работе со словарями, справочниками, каталогами.

Орфоэпия

Нормы произношения звуков и сочетаний звуков; ударение в словах в соответствии с нормами современного русского литературного языка (на ограниченном перечне слов, отрабатываемом в учебнике). Использование орфоэпического словаря для решения практических задач.

Лексика

Повторение: лексическое значение слова. Прямое и переносное значение слова (ознакомление). Устаревшие слова (ознакомление).

Состав слова (морфемика)

Корень как обязательная часть слова; однокоренные (родственные) слова; признаки однокоренных (родственных) слов; различение однокоренных слов и синонимов, однокоренных слов и слов с омонимичными корнями; выделение в словах корня (простые случаи); окончание как изменяемая часть слова (повторение изученного) Однокоренные слова и формы одного и того же слова Корень,

приставка, суффикс — значимые части слова Нулевое окончание (ознакомление)

Морфология

Части речи

Имя существительное: общее значение, вопросы, употребление в речи. Имена существительные единственного и множественного числа. Имена существительные мужского, женского и среднего рода. Падеж имён существительных. Определение падежа, в котором употреблено имя существительное. Изменение имён существительных по падежам и числам (склонение). Имена существительные 1, 2, 3-го склонения. Имена существительные одушевлённые и неодушевлённые.

Имя прилагательное: общее значение, вопросы, употребление в речи. Зависимость формы имени прилагательного от формы имени существительного. Изменение имён прилагательных по родам, числам и падежам (кроме имён прилагательных на *-ий, -ов, -ин*). Склонение имён прилагательных.

Местоимение (общее представление). Личные местоимения, их употребление в речи. Использование личных местоимений для устранения неоправданных повторов в тексте.

Глагол: общее значение, вопросы, употребление в речи. Неопределённая форма глагола. Настоящее, будущее, прошедшее время глаголов. Изменение глаголов по временам, числам. Род глаголов в прошедшем времени.

Частица *не*, её значение.

Синтаксис

Предложение. Установление при помощи смысловых (синтаксических) вопросов связи между словами в предложении. Главные члены предложения — подлежащее и сказуемое. Второстепенные члены предложения (без деления на виды). Предложения распространённые и нераспространённые. Наблюдение за однородными членами предложения с союзами *и, а, но* и без союзов.

Орфография и пунктуация

Орфографическая зоркость как осознание места возможного возникновения орфографической ошибки, различные способы решения орфографической задачи в зависимости от места орфограммы в слове; контроль и самоконтроль при проверке собственных и предложенных текстов (повторение и применение на новом орфографическом материале).

Использование орфографического словаря для определения (уточнения) написания слова.

Правила правописания и их применение:

- разделительный твёрдый знак;
- непроизносимые согласные в корне слова;
- мягкий знак после шипящих на конце имён существительных;
- безударные гласные в падежных окончаниях имён существительных (на уровне наблюдения);
- безударные гласные в падежных окончаниях имён прилагательных (на уровне наблюдения);
- раздельное написание предлогов с личными местоимениями;
- непроверяемые гласные и согласные (перечень слов в орфографическом словаре учебника);
- раздельное написание частицы *не* с глаголами.

Развитие речи

Нормы речевого этикета: устное и письменное приглашение, просьба, извинение, благодарность, отказ и др. Соблюдение норм речевого этикета и орфоэпических норм в ситуациях учебного и бытового общения. Речевые средства, помогающие: формулировать и аргументировать собственное мнение в диалоге и дискуссии; договариваться и приходить к общему решению в совместной деятельности; контролировать (устно координировать) действия при проведении парной и групповой

работы.

Особенности речевого этикета в условиях общения с людьми, плохо владеющими русским языком.

Повторение и продолжение работы с текстом, начатой во 2 классе: признаки текста, тема текста, основная мысль текста, заголовок, редактирование текстов с нарушенным порядком предложений и абзацев.

План текста. Составление плана текста, написание текста по заданному плану. Связь предложений в тексте с помощью личных местоимений, синонимов, союзов *и, а, но*. Ключевые слова в тексте.

Определение типов текстов (повествование, описание, рассуждение) и создание собственных текстов заданного типа.

Жанр письма, объявления.

Изложение текста по коллективно или самостоятельно составленному плану.

Изучающее, ознакомительное чтение.

ПЛАНИРУЕМЫЕ ОБРАЗОВАТЕЛЬНЫЕ РЕЗУЛЬТАТЫ

Изучение русского языка в 3 классе направлено на достижение обучающимися личностных, метапредметных и предметных результатов освоения учебного предмета.

ЛИЧНОСТНЫЕ РЕЗУЛЬТАТЫ

В результате изучения предмета «Русский язык» в начальной школе у обучающегося будут сформированы следующие личностные новообразования

гражданско-патриотического воспитания:

- становление ценностного отношения к своей Родине — России, в том числе через изучение русского языка, отражающего историю и культуру страны;
- осознание своей этнокультурной и российской гражданской идентичности, понимание роли русского языка как государственного языка Российской Федерации и языка межнационального общения народов России;
- сопричастность к прошлому, настоящему и будущему своей страны и родного края, в том числе через обсуждение ситуаций при работе с художественными произведениями;
- уважение к своему и другим народам, формируемое в том числе на основе примеров из художественных произведений;
- первоначальные представления о человеке как члене общества, о правах и ответственности, уважении и достоинстве человека, о нравственно-этических нормах поведения и правилах межличностных отношений, в том числе отражённых в художественных произведениях;

духовно-нравственного воспитания:

- признание индивидуальности каждого человека с опорой на собственный жизненный и читательский опыт;
- проявление сопереживания, уважения и доброжелательности, в том числе с использованием адекватных языковых средств для выражения своего состояния и чувств;
- неприятие любых форм поведения, направленных на причинение физического и морального вреда другим людям (в том числе связанного с использованием недопустимых средств языка);

эстетического воспитания:

- уважительное отношение и интерес к художественной культуре, восприимчивость к разным видам искусства, традициям и творчеству своего и других народов;
- стремление к самовыражению в разных видах художественной деятельности, в том числе в искусстве слова; осознание важности русского языка как средства общения и самовыражения;

физического воспитания, формирования культуры здоровья и эмоционального благополучия:

- соблюдение правил здорового и безопасного (для себя и других людей) образа жизни в

окружающей среде (в том числе информационной) при поиске дополнительной информации в процессе языкового образования;

— бережное отношение к физическому и психическому здоровью, проявляющееся в выборе приемлемых способов речевого самовыражения и соблюдении норм речевого этикета и правил общения;

трудового воспитания:

— осознание ценности труда в жизни человека и общества (в том числе благодаря примерам из художественных произведений), ответственное потребление и бережное отношение к результатам труда, навыки участия в различных видах трудовой деятельности, интерес к различным профессиям, возникающий при обсуждении примеров из художественных произведений;

экологического воспитания:

— бережное отношение к природе, формируемое в процессе работы с текстами;

— неприятие действий, приносящих ей вред;

ценности научного познания:

— первоначальные представления о научной картине мира (в том числе первоначальные представления о системе языка как одной из составляющих целостной научной картины мира);

— познавательные интересы, активность, инициативность, любознательность и самостоятельность в познании, в том числе познавательный интерес к изучению русского языка, активность и самостоятельность в его познании.

МЕТАПРЕДМЕТНЫЕ РЕЗУЛЬТАТЫ

В результате изучения предмета «Русский язык» в начальной школе у обучающегося будут сформированы следующие **познавательные** универсальные учебные действия.

Базовые логические действия:

— сравнивать различные языковые единицы (звуки, слова, предложения, тексты), устанавливать основания для сравнения языковых единиц (частеречная принадлежность, грамматический признак, лексическое значение и др.); устанавливать аналогии языковых единиц;

— объединять объекты (языковые единицы) по определённому признаку;

— определять существенный признак для классификации языковых единиц (звуков, частей речи, предложений, текстов); классифицировать языковые единицы;

— находить в языковом материале закономерности и противоречия на основе предложенного учителем алгоритма наблюдения; анализировать алгоритм действий при работе с языковыми единицами, самостоятельно выделять учебные операции при анализе языковых единиц;

— выявлять недостаток информации для решения учебной и практической задачи на основе предложенного алгоритма, формулировать запрос на дополнительную информацию;

— устанавливать причинноследственные связи в ситуациях наблюдения за языковым материалом, делать выводы.

Базовые исследовательские действия:

— с помощью учителя формулировать цель, планировать изменения языкового объекта, речевой ситуации;

— сравнивать несколько вариантов выполнения задания, выбирать наиболее подходящий (на основе предложенных критериев);

— проводить по предложенному плану несложное лингвистическое мини-исследование, выполнять по предложенному плану проектное задание;

— формулировать выводы и подкреплять их доказательствами на основе результатов проведённого наблюдения за языковым материалом (классификации, сравнения, исследования); формулировать с помощью учителя вопросы в процессе анализа предложенного языкового материала;

— прогнозировать возможное развитие процессов, событий и их последствия в аналогичных или

сходных ситуациях.

Работа с информацией:

- выбирать источник получения информации: нужный словарь для получения запрашиваемой информации, для уточнения;
- согласно заданному алгоритму находить представленную в явном виде информацию в предложенном источнике: в словарях, справочниках;
- распознавать достоверную и недостоверную информацию самостоятельно или на основании предложенного учителем способа её проверки (обращаясь к словарям, справочникам, учебнику);
- соблюдать с помощью взрослых (педагогических работников, родителей, законных представителей) правила информационной безопасности при поиске информации в Интернете (информации о написании и произношении слова, о значении слова, о происхождении слова, о синонимах слова);
- анализировать и создавать текстовую, видео, графическую, звуковую информацию в соответствии с учебной задачей;
- понимать лингвистическую информацию, зафиксированную в виде таблиц, схем; самостоятельно создавать схемы, таблицы для представления лингвистической информации.

К концу обучения в начальной школе у обучающегося формируются **коммуникативные** универсальные учебные действия

Общение:

- воспринимать и формулировать суждения, выражать эмоции в соответствии с целями и условиями общения в знакомой среде;
- проявлять уважительное отношение к собеседнику, соблюдать правила ведения диалоги и дискуссии;
- признавать возможность существования разных точек зрения;
- корректно и аргументированно высказывать своё мнение;
- строить речевое высказывание в соответствии с поставленной задачей;
- создавать устные и письменные тексты (описание, рассуждение, повествование) в соответствии с речевой ситуацией;
- готовить небольшие публичные выступления о результатах парной и групповой работы, о результатах наблюдения, выполненного мини-исследования, проектного задания;
- подбирать иллюстративный материал (рисунки, фото, плакаты) к тексту выступления.

К концу обучения в начальной школе у обучающегося формируются **регулятивные** универсальные учебные действия.

Самоорганизация:

- планировать действия по решению учебной задачи для получения результата;
- выстраивать последовательность выбранных действий.

Самоконтроль:

- устанавливать причины успеха/неудач учебной деятельности;
- корректировать свои учебные действия для преодоления речевых и орфографических ошибок;
- соотносить результат деятельности с поставленной учебной задачей по выделению, характеристике, использованию языковых единиц;
- находить ошибку, допущенную при работе с языковым материалом, находить орфографическую и пунктуационную ошибку;
- сравнивать результаты своей деятельности и деятельности одноклассников, объективно оценивать их по предложенным критериям.

Совместная деятельность:

- формулировать краткосрочные и долгосрочные цели (индивидуальные с учётом участия в коллективных задачах) в стандартной (типовой) ситуации на основе предложенного учителем формата планирования, распределения промежуточных шагов и сроков;
- принимать цель совместной деятельности, коллективно строить действия по её достижению: распределять роли, договариваться, обсуждать процесс и результат совместной работы;
- проявлять готовность руководить, выполнять поручения, подчиняться, самостоятельно разрешать конфликты;
- ответственно выполнять свою часть работы;
- оценивать свой вклад в общий результат;
- выполнять совместные проектные задания с опорой на предложенные образцы.

ПРЕДМЕТНЫЕ РЕЗУЛЬТАТЫ

К концу обучения в **третьем классе** обучающийся научится:

- объяснять значение русского языка как государственного языка Российской Федерации;
- характеризовать, сравнивать, классифицировать звуки вне слова и в слове по заданным параметрам;
- производить звукобуквенный анализ слова (в словах с орфограммами; без транскрибирования);
- определять функцию разделительных мягкого и твёрдого знаков в словах; устанавливать соотношение звукового и буквенного состава, в том числе с учётом функций букв *е, ё, ю, я*, в словах с разделительными *ь, ъ*, в словах с непроизносимыми согласными;
- различать однокоренные слова и формы одного и того же слова; различать однокоренные слова и слова с омонимичными корнями (без называния термина); различать однокоренные слова и синонимы;
- находить в словах с однозначно выделяемыми морфемами окончание, корень, приставку, суффикс;
- выявлять случаи употребления синонимов и антонимов; подбирать синонимы и антонимы к словам разных частей речи;
- распознавать слова, употреблённые в прямом и переносном значении (простые случаи);
- определять значение слова в тексте;
- распознавать имена существительные; определять грамматические признаки имён существительных: род, число, падеж; склонять в единственном числе имена существительные с ударными окончаниями;
- распознавать имена прилагательные; определять грамматические признаки имён прилагательных: род, число, падеж; изменять имена прилагательные по падежам, числам, родам (в единственном числе) в соответствии с падежом, числом и родом имён существительных;
- распознавать глаголы; различать глаголы, отвечающие на вопросы «что делать?» и «что сделать?»; определять грамматические признаки глаголов: форму времени, число, род (в прошедшем времени); изменять глагол по временам (простые случаи), в прошедшем времени — по родам;
- распознавать личные местоимения (в начальной форме); использовать личные местоимения для устранения неоправданных повторов в тексте;
- различать предлоги и приставки;
- определять вид предложения по цели высказывания и по эмоциональной окраске;
- находить главные и второстепенные (без деления на виды) члены предложения;
- распознавать распространённые и нераспространённые предложения; находить место орфограммы в слове и между словами на изученные правила; применять изученные правила правописания, в том числе непроверяемые гласные и согласные (перечень слов в орфографическом словаре учебника); непроизносимые согласные в корне слова; разделительный твёрдый знак; мягкий знак после шипящих на конце имён существительных; *не* с глаголами; отдельное написание предлогов со

словами;

- правильно списывать слова, предложения, тексты объёмом не более 70 слов;
- писать под диктовку тексты объёмом не более 65 слов с учётом изученных правил

правописания;

- находить и исправлять ошибки на изученные правила, описки;
- понимать тексты разных типов, находить в тексте заданную информацию;
- формулировать простые выводы на основе прочитанной (услышанной) информации устно и письменно (1—2 предложения);
- строить устное диалогическое и монологическое высказывание (3—5 предложений на определённую тему, по наблюдениям) с соблюдением орфоэпических норм, правильной интонации; создавать небольшие устные и письменные тексты (2—4 предложения), содержащие приглашение, просьбу, извинение, благодарность, отказ, с использованием норм речевого этикета;
- определять связь предложений в тексте (с помощью личных местоимений, синонимов, союзов *и, а, но*);
- определять ключевые слова в тексте;
- определять тему текста и основную мысль текста;
- выявлять части текста (абзацы) и отражать с помощью ключевых слов или предложений их смысловое содержание;
- составлять план текста, создавать по нему текст и корректировать текст;
- писать подробное изложение по заданному, коллективно или самостоятельно составленному плану;
- объяснять своими словами значение изученных понятий, использовать изученные понятия;
- уточнять значение слова с помощью толкового словаря.

ТЕМАТИЧЕСКОЕ ПЛАНИРОВАНИЕ

№ п/п	Наименование разделов и тем программы	Количество часов			Дата изучения	Виды деятельности	Виды, формы контроля	Электронные (цифровые) образовательные ресурсы
		всего	контрольные работы	практические работы				
Раздел 1. Сведения о русском языке								
1.1.	Русский язык как государственный язык Российской Федерации. Знакомство с различными методами познания языка: наблюдение, анализ, лингвистический эксперимент	1	0	0		<p>Коллективное прочтение статьи 68 Конституции Российской Федерации: «1. Государственным языком Российской Федерации на всей её территории является русский язык как язык государствообразующего народа, входящего в многонациональный союз равноправных народов Российской Федерации»;</p> <p>Рассказ-пояснение учителя на тему «Русский язык как государственный язык Российской Федерации»;</p> <p>Учебный диалог, в ходе которого формулируются суждения о многообразии языкового пространства России и о значении русского языка как государственного языка Российской Федерации;</p> <p>Работа в парах: придумать ситуацию применения русского языка как государственного языка Российской Федерации;</p> <p>Обсуждение возможности использования лингвистического мини-эксперимента как метода изучения языка;</p> <p>Учебный диалог «Как выбирать источник информации при выполнении мини-эксперимента?»;</p> <p>Практические работы во всех разделах курса, в ходе которых развивается умение анализировать текстовую, графическую, звуковую информацию в соответствии с учебной задачей;</p>	<p>Письменный контроль;</p> <p>Письменный контроль;</p>	<p>Электронное приложение к учебнику</p>
Итого по разделу:		1						
Раздел 2. Фонетика и графика								
2.1.	Повторение: звуки русского языка: гласный/согласный, гласный ударный/безударный, согласный твёрдый/мягкий, парный/непарный, согласный глухой/звонкий, парный/непарный; функции разделительных мягкого и твёрдого знаков, условия использования на письме разделительных мягкого и твёрдого знаков	1	1	0		<p>Упражнение: определить существенный признак для классификации звуков; Комментированное выполнение задания, связанного с объяснением различий в звукобуквенном составе слов с разделительными ь и ъ; в словах с непроизносимыми согласными;;</p>	<p>Контрольная работа;;</p>	<p>Электронное приложение к учебнику</p>
2.2.	Соотношение звукового и буквенного состава в словах с разделительными ь и ъ, в словах с непроизносимыми согласными	1	0	0		<p>Работа в группах: определение соотношения количества звуков и букв в предложенном наборе слов;</p> <p>заполнение таблицы с тремя колонками: количество звуков равно количеству букв;</p> <p>количество звуков меньше количества букв;</p> <p>количество звуков больше количества букв;</p>	<p>Письменный контроль;;</p>	<p>Электронное приложение к учебнику</p>
2.3.	Использование алфавита при работе со словарями, справочниками, каталогами	1	0	0		<p>Практическая работа при изучении всех разделов курса; связанная с применением знания алфавита при работе со словарями; справочниками;;</p>	<p>Письменный контроль;</p> <p>Письменный контроль;</p>	<p>Электронное приложение к учебнику</p>
Итого по разделу:		3						

Раздел 3. Лексика								
3.1.	Повторение: лексическое значение слова.	3	0	0		Учебный диалог «Как можно узнать значение незнакомого слова?»; Рассказ учителя «Способы толкования лексического значения слова»; Учебный диалог "Как можно узнать значение незнакомого слова?" Рассказ учителя «Способы толкования лексического значения слова»;	Письменный контроль;;	Электронное приложение к учебнику
3.2.	Прямое и переносное значение слова (ознакомление).	1	0	0		Комментированное выполнение заданий; направленных на развитие умения анализировать употребление в тексте слов в прямом и переносном значении; Работа в парах: нахождение в тексте слов в переносном значении; Работа в группах: работа с ситуациями; в которых необходимо сравнивать прямое и переносное значение слов; подбирать предложения; в которых слово употреблено в прямом/ переносном значении;;	Письменный контроль;;	Электронное приложение к учебнику
3.3.	Устаревшие слова (ознакомление)	1	0	0		Учебный диалог «По каким причинам слова выходят из употребления?»; высказывание предположений с последующим сопоставлением предположений с информацией в учебнике; Работа в парах: соотнесение устаревших слов с их современными синонимами;;	Тестирование;;	Электронное приложение к учебнику
Итого по разделу:		5						
Раздел 4. Состав слова (морфемика)								
4.1.	Повторение: корень как обязательная часть слова; однокоренные (родственные) слова; признаки однокоренных (родственных) слов; различие однокоренных слов и синонимов, однокоренных слов и слов с омонимичными корнями; выделение в словах корня (простые случаи); окончание как изменяемая часть слова.	5	0	0		Учебный диалог «Чем похожи родственные слова; чем они различаются? Как найти корень слова?»; Наблюдение за группами родственных слов; поиск для каждой группы слова; с помощью которого можно объяснить значение родственных слов; Упражнение: выделение корня в предложенных словах с опорой на алгоритм выделения корня; Комментированный анализ текста: поиск в нём родственных слов;;	Устный опрос; Письменный контроль;;	Электронное приложение к учебнику
4.2.	Однокоренные слова и формы одного и того же слова. Корень, приставка, суффикс — значимые части слова. Нулевое окончание (ознакомление)	3	1	0		Работа по построению схемы; отражающей различие родственных слов и форм одного и того же слова с учётом двух позиций: значение и состав слова (обсудить разные способы передачи на схеме идеи о полном совпадении значения у форм слова и сходстве основного значения; но не полной тождественности значения родственных слов; различие только в окончаниях между формами слов и различия в составе слова у родственных слов — появление приставок; суффиксов); Объяснение роли и значения суффиксов/приставок; Работа в группах: анализ текста с установкой на поиск в нём слов с заданными приставками/суффиксами;;	Контрольная работа;;	Электронное приложение к учебнику
Итого по разделу:		8						
Раздел 5. Морфология								

5.1.	Части речи. Имя существительное: общее значение, вопросы, употребление в речи.	2	0	0		Наблюдение за грамматическими признаками имён существительных, соотнесение сделанных выводов с информацией в учебнике; Учебный диалог «По каким признакам мы распределяем слова по частям речи?»; Составление по результатам диалога таблицы «Части речи»; по горизонтали в строках таблицы отражены следующие параметры: «Значение»; «Вопросы»; «Какие признаки не изменяются»; «какие признаки изменяются»;	Письменный контроль;;	Электронное приложение к учебнику
5.2.	Имена существительные единственного и множественного числа.	2	0	0		Учебный диалог «По каким признакам мы распределяем слова по частям речи?»; Работа в группах: объединение имён существительных в группы по определённому признаку (например; род или число);;	Письменный контроль;;	Электронное приложение к учебнику
5.3.	Имена существительные мужского, женского и среднего рода.	3	0	0		Работа в группах: объединение имён существительных в группы по определённому признаку (например; род или число);;	Письменный контроль;	Электронное приложение к учебнику
5.4.	Падеж имён существительных. Определение падежа, в котором употреблено имя существительное. Изменение имён существительных по падежам и числам (склонение)	3	0	0		Практическая работа: изменение имён существительных по указанному признаку;	Тестирование;;	Электронное приложение к учебнику
5.5.	Имена существительные 1, 2, 3-го склонения.	3	0	0		Работа в парах: нахождение у группы имён существительных грамматического признака; который объединяет эти имена существительные в группу; Практическая работа: изменение имён существительных по указанному признаку;;	Письменный контроль;;	Электронное приложение к учебнику
5.6.	Имена существительные одушевлённые и неодушевлённые.	2	1	0		Практическая работа: изменение имён существительных по указанному признаку; Дифференцированное задание: нахождение в ряду имён существительных такого слова; которое по какому-то грамматическому признаку отличается от остальных слов в ряду;;	Контрольная работа;;	Электронное приложение к учебнику
5.7.	Имя прилагательное: общее значение, вопросы, употребление в речи.	2	0	0		Учебный диалог «По каким признакам мы распределяем слова по частям речи?»; Составление по результатам диалога таблицы «Части речи»; по горизонтали в строках таблицы отражены следующие параметры: «Значение»; «Вопросы»; «Какие признаки не изменяются»; «какие признаки изменяются»;	Письменный контроль;;	Электронное приложение к учебнику
5.8.	Зависимость формы имени прилагательного от формы имени существительного. Изменение имён прилагательных по родам, числам и падежам (кроме имён прилагательных на -ий, -ов, -ин).	3	0	0		Наблюдение за соотнесением формы имени прилагательного с формой имени существительного; формулирование вывода по результатам наблюдения; соотнесение собственных выводов с информацией в учебнике;;	Письменный контроль;;	Электронное приложение к учебнику
5.9.	Склонение имён прилагательных.	3	0	0		Комментированное выполнение задания на нахождение грамматических признаков имён прилагательных;;	Письменный контроль;;	Электронное приложение к учебнику

5.10.	Местоимение (общее представление).	2	0	0		Наблюдение за ролью местоимений в тексте; Практическая работа: корректировка текста; заключающаяся в замене повторяющихся в тексте имён существительных соответствующими местоимениями;;	Тестирование;;	Электронное приложение к учебнику
5.11.	Личные местоимения, их употребление в речи. Использование личных местоимений для устранения неоправданных повторов в тексте.	3	0	0		Работа в группах: определение уместности употребления местоимений в тексте; обнаружение речевых ошибок; связанных с неудачным употреблением местоимений;;	Письменный контроль;	Электронное приложение к учебнику
5.12.	Глагол: общее значение, вопросы, употребление в речи.	2	0	0		Наблюдение за грамматическими признаками глаголов (число; время; род в прошедшем времени); формулирование выводов по результатам наблюдений; соотнесение собственных выводов с информацией в учебнике;;	Письменный контроль;	Электронное приложение к учебнику
5.13.	Неопределённая форма глагола.	3	0	0		Обсуждение правильности соотнесения глаголов и грамматических характеристик (из числа изученных);;	Письменный контроль;	Электронное приложение к учебнику
5.14.	Настоящее, будущее, прошедшее время глаголов.	3	0	0		Творческая работа: трансформировать текст, изменяя время глагола;	Письменный контроль;	Электронное приложение к учебнику
5.15.	Изменение глаголов по временам, числам. Род глаголов в прошедшем времени.	3	0	0		Наблюдение за грамматическими признаками глаголов (число; время; род в прошедшем времени); формулирование выводов по результатам наблюдений; соотнесение собственных выводов с информацией в учебнике;;	Письменный контроль;	Электронное приложение к учебнику
5.16.	Частица <i>не</i> , её значение	3	1	0		Изучение правила написания частицы <i>не</i> ::;	Контрольная работа;	Электронное приложение к учебнику
Итого по разделу:		42						
Раздел 6. Синтаксис								
6.1.	Предложение. Установление при помощи смысловых (синтаксических) вопросов связи между словами в предложении.	3	0	0		Комментированное выполнение задания: выписать из предложения пары слов; от одного из которых к другому можно задать смысловой (синтаксический) вопрос; Самостоятельная работа: установление при помощи смысловых (синтаксических) вопросов связи между словами в предложении;;	Письменный контроль;	Электронное приложение к учебнику
6.2.	Главные члены предложения — подлежащее и сказуемое.	2	0	0		Совместное составление алгоритма нахождения главных членов предложения; Упражнения на нахождение подлежащих и сказуемых;;	Письменный контроль;	Электронное приложение к учебнику
6.3.	Второстепенные члены предложения (без деления на виды).	2	0	0		Проверочная работа; направленная на проверку ориентации в изученных понятиях: подлежащее; сказуемое; второстепенные члены предложения; умения соотносить понятие с его краткой характеристикой; объяснять своими словами значение изученных понятий;;	Письменный контроль;	Электронное приложение к учебнику

6.4.	Предложения распространённые и нераспространённые.	3	0	0		Комментированное выполнение задания: выписать из предложения пары слов; от одного из которых к другому можно задать смысловой (синтаксический) вопрос;;	Письменный контроль;	Электронное приложение к учебнику
6.5.	Наблюдение за однородными членами предложения с союзами <i>и, а, но</i> и без союзов	3	1	0		Наблюдение за предложениями с однородными членами; Объяснение выбора нужного союза в предложении с однородными членами;;	Контрольная работа;	Электронное приложение к учебнику
Итого по разделу:		13						
Раздел 7. Орфография и пунктуация								
7.1.	Повторение правил правописания, изученных в 1 и 2 классах.	8	0	0		Моделирование алгоритмов применения изучаемых в данном классе орфографических правил; следование составленным алгоритмам;	Письменный контроль;	Электронное приложение к учебнику
7.2.	Формирование орфографической зоркости: осознание места возможного возникновения орфографической ошибки, использование различных способов решения орфографической задачи в зависимости от места орфограммы в слове. .	7	0	0		Моделирование алгоритмов применения изучаемых в данном классе орфографических правил; следование составленным алгоритмам; Работа в парах: группировка слов по месту орфограммы; Работа в парах: группировка слов по типу орфограммы; Работа в группах: группировка слов; написание которых можно объяснить изученными правилами; и слов; написание которых изученными правилами объяснить нельзя; Комментированное выполнение анализа текста на наличие в нём слов с определённой орфограммой;.	Письменный контроль;	Электронное приложение к учебнику
7.3.	Использование орфографического словаря для определения (уточнения) написания слова. Контроль и самоконтроль при проверке собственных и предложенных текстов	5	1	0		Учебный диалог «Как планировать свои действия по решению орфографической задачи?»; по результатам диалога актуализация последовательности действий по проверке изученных орфограмм; Создание ситуации выбора для оценки своих возможностей при выборе упражнений на закрепление орфографического материала;	Контрольная работа;	Электронное приложение к учебнику
7.4.	Ознакомление с правилами правописания и их применение: - разделительный твёрдый знак; - непроносимые согласные в корне слова; - мягкий знак после шипящих на конце имён существительных; - безударные гласные в падежных окончаниях имён существительных (на уровне наблюдения); - раздельное написание предлогов с личными местоимениями; - непроверяемые гласные и согласные (перечень слов в орфографическом словаре учебника); - раздельное написание частицы не с глаголами	30	1	0		Создание ситуации выбора для оценки своих возможностей при выборе упражнений на закрепление орфографического материала; Проблемная ситуация; требующая использования дополнительных источников информации: уточнение написания слов по орфографическому словарю (в том числе на электронном носителе); Проектное задание: создание собственных текстов с максимальным количеством включённых в них словарных слов; Проектное задание: создание собственных текстов с максимальным количеством включённых в них слов с определённой орфограммой;	Контрольная работа;	Электронное приложение к учебнику
Итого по разделу:		50						
Раздел 8. Развитие речи								

8.1.	Нормы речевого этикета: устное и письменное приглашение, просьба, извинение, благодарность, отказ и др.	3	0	0		Учебный диалог «Чем различаются тема текста и основная мысль текста? Как определить тему текста? Как определить основную мысль текста?»; Комментированное выполнение задания на определение темы и основной мысли предложенных текстов;	Письменный контроль;	Электронное приложение к учебнику
8.2.	Соблюдение норм речевого этикета и орфоэпических норм в ситуациях учебного и бытового общения.	3	0	0		Самооценка собственной речевой культуры во время общения; Творческие работы: создание с использованием норм речевого этикета небольших устных и письменных текстов; содержащих приглашение/просьбу/извинение/благодарность/отказ;;	Самооценка с использованием «Оценочного листа»;	Электронное приложение к учебнику
8.3.	Особенности речевого этикета в условиях общения с людьми, плохо владеющими русским языком.	3	0	0		Творческие работы: создание с использованием норм речевого этикета небольших устных и письменных текстов; содержащих приглашение/просьбу/извинение/благодарность/отказ;;	Письменный контроль;	Электронное приложение к учебнику
8.4.	Формулировка и аргументирование собственного мнения в диалоге и дискуссии. Умение договариваться и приходить к общему решению в совместной деятельности. Умение контролировать (устно координировать) действия при проведении парной и групповой работы.	3	0	0		Самооценка собственной речевой культуры во время общения; Запись собственного выступления с последующим самоанализом; Ролевая игра «Наблюдатели»; цель игры — оценка правильности выбора языковых и неязыковых средств устного общения на уроке и на переменах; в конце учебного дня подведение итогов игры;;	Письменный контроль;	Электронное приложение к учебнику
8.5.	Повторение и продолжение работы с текстом, начатой во 2 классе: признаки текста, тема текста, основная мысль текста, заголовок, корректирование текстов с нарушенным порядком предложений и абзацев.	3	0	0		Учебный диалог «Чем различаются тема текста и основная мысль текста? Как определить тему текста? Как определить основную мысль текста?»; Комментированное выполнение задания на определение темы и основной мысли предложенных текстов; Практическая работа: нахождение в тексте смысловых пропусков; Практическая работа: воспроизведение текста в соответствии с заданием: подробно; выборочно;;	Письменный контроль;	Электронное приложение к учебнику
8.6.	План текста. Составление плана текста, написание текста по заданному плану. Связь предложений в тексте с помощью личных местоимений, синонимов, союзов <i>и, а, но</i> .	3	0	1		Совместное составление плана текста; Совместное составление плана текста; Работа в парах: составление плана предложенного текста;;	Практическая работа;	Электронное приложение к учебнику
8.7.	Ключевые слова в тексте. Определение типов текстов (повествование, описание, рассуждение) и создание собственных текстов заданного типа.	3	0	0		Работа в группах: выбор наиболее подходящего для каждой из предложенных ситуаций типа текста (с опорой на таблицу «Три типа текстов»); Творческие задания: создавать устные и письменные тексты разных типов (описание; рассуждение; повествование);;	Письменный контроль;	Электронное приложение к учебнику
8.8.	Знакомство с жанром письма, поздравительной открытки, объявления.	3	0	1		Творческие работы: создание с использованием норм речевого этикета небольших устных и письменных текстов; содержащих приглашение/просьбу/извинение/благодарность/отказ;;	Практическая работа;	Электронное приложение к учебнику
8.9.	Изложение текста по коллективно или самостоятельно составленному плану.	3	0	1		Речевой тренинг: подготовка небольшого выступления о результатах групповой работы; наблюдения; выполненного миниисследования; проектного задания; Запись собственного выступления с последующим самоанализом;;	Письменный контроль;	Электронное приложение к учебнику

8.10	Изучающее, ознакомительное чтение	3	1	0		Обобщение результатов проведённого наблюдения при составлении таблицы «Три типа текстов»; в строках таблицы отражены следующие параметры сравнения текстов: «Цель создания текста»; «Особенности построения текста»; «Особенности языковых средств»;	Контрольная работа;	Электронное приложение к учебнику
Итого по разделу:		30						
Резервное время		18						
ОБЩЕЕ КОЛИЧЕСТВО ЧАСОВ ПО ПРОГРАММЕ		170	8	3				

ПОУРОЧНОЕ ПЛАНИРОВАНИЕ

№ п/п	Тема урока	Количество часов			Дата изучения	Виды, формы контроля
		всего	контрольные работы	практические работы		
1.	Русский язык как государственный язык Российской Федерации. Знакомство с различными методами познания языка: наблюдение, анализ, лингвистический эксперимент	1	0	0		Письменный контроль;
2.	Повторение: звуки русского языка: гласный/согласный, гласный ударный/безударный, согласный твёрдый/мягкий, парный/непарный, согласный глухой/звонкий, парный/непарный; функции разделительных мягкого и твёрдого знаков, условия использования на письме разделительных мягкого и твёрдого знаков	1	1	0		Контрольная работа;
3.	Соотношение звукового и буквенного состава в словах с разделительными ь и ъ, в словах с непроизносимыми согласными	1	0	0		Письменный контроль;
4.	Использование алфавита при работе со словарями, справочниками, каталогами	1	0	0		Письменный контроль;
5.	Повторение: лексическое значение слова.	1	0	0		Письменный контроль;
6.	Повторение: лексическое значение слова.	1	0	0		Письменный контроль;

7.	Повторение: лексическое значение слова.	1	0	0		Письменный контроль;
8.	Прямое и переносное значение слова (ознакомление).	1	0	0		Письменный контроль;
9.	Устаревшие слова (ознакомление)	1	0	0		Тестирование;
10.	Повторение: корень как обязательная часть слова; однокоренные (родственные) слова; признаки однокоренных (родственных) слов; различение однокоренных слов и синонимов, однокоренных слов и слов с омонимичными корнями; выделение в словах корня (простые случаи); окончание как изменяемая часть слова	1	0	0		Устный опрос; Письменный контроль;;
11.	Повторение: корень как обязательная часть слова; однокоренные (родственные) слова; признаки однокоренных (родственных) слов; различение однокоренных слов и синонимов, однокоренных слов и слов с омонимичными корнями; выделение в словах корня (простые случаи); окончание как изменяемая часть слова	1	0	0		Устный опрос; Письменный контроль;;

12.	Повторение: корень как обязательная часть слова; однокоренные (родственные) слова; признаки однокоренных (родственных) слов; различение однокоренных слов и синонимов, однокоренных слов и слов с омонимичными корнями; выделение в словах корня (простые случаи); окончание как изменяемая часть слова	1	0	0		Устный опрос; Письменный контроль;
13.	Повторение: корень как обязательная часть слова; однокоренные (родственные) слова; признаки однокоренных (родственных) слов; различение однокоренных слов и синонимов, однокоренных слов и слов с омонимичными корнями; выделение в словах корня (простые случаи); окончание как изменяемая часть слова	1	0	0		Устный опрос; Письменный контроль;
14.	Повторение: корень как обязательная часть слова; однокоренные (родственные) слова; признаки однокоренных (родственных) слов; различение однокоренных слов и синонимов, однокоренных слов и слов с омонимичными корнями; выделение в словах корня (простые случаи); окончание как изменяемая часть слова	1	0	0		Устный опрос; Письменный контроль;

15.	Однокоренные слова и формы одного и того же слова. Корень, приставка, суффикс — значимые части слова. Нулевое окончание (ознакомление)	1	0	0		Письменный контроль;
16.	Однокоренные слова и формы одного и того же слова. Корень, приставка, суффикс — значимые части слова. Нулевое окончание (ознакомление)	1	0	0		Письменный контроль;
17.	Однокоренные слова и формы одного и того же слова. Корень, приставка, суффикс — значимые части слова. Нулевое окончание (ознакомление)	1	1	0		Контрольная работа;
18.	Части речи. Имя существительное: общее значение, вопросы, употребление в речи.	1	0	0		Письменный контроль;
19.	Части речи. Имя существительное: общее значение, вопросы, употребление в речи.	1	0	0		Письменный контроль;
20.	Имена существительные единственного и множественного числа.	1	0	0		Письменный контроль;
21.	Имена существительные единственного и множественного числа.	1	0	0		Письменный контроль;
22.	Имена существительные мужского, женского и среднего рода.	1	0	0		Письменный контроль;
23.	Имена существительные мужского, женского и среднего рода.	1	0	0		Письменный контроль;
24.	Имена существительные мужского, женского и среднего рода.	1	0	0		Письменный контроль;

25.	Падеж имён существительных. Определение падежа, в котором употреблено имя существительное. Изменение имён существительных по падежам и числам (склонение)	1	0	0		Письменный контроль;
26.	Падеж имён существительных. Определение падежа, в котором употреблено имя существительное. Изменение имён существительных по падежам и числам (склонение)	1	0	0		Письменный контроль;
27.	Падеж имён существительных. Определение падежа, в котором употреблено имя существительное. Изменение имён существительных по падежам и числам (склонение)	1	0	0		Тестирование;
28.	Имена существительные 1, 2, 3-го склонения.	1	0	0		Письменный контроль;
29.	Имена существительные 1, 2, 3-го склонения.	1	0	0		Письменный контроль;
30.	Имена существительные 1, 2, 3-го склонения.	1	0	0		Письменный контроль;
31.	Имена существительные одушевлённые и неодушевлённые	1	0	0		Письменный контроль;
32.	Имена существительные одушевлённые и неодушевлённые	1	1	0		Контрольная работа;
33.	Имя прилагательное: общее значение, вопросы, употребление в речи.	1	0	0		Письменный контроль;

34.	Имя прилагательное: общее значение, вопросы, употребление в речи.	1	0	0		Письменный контроль;
35.	Зависимость формы имени прилагательного от формы имени существительного. Изменение имён прилагательных по родам, числам и падежам (кроме имён прилагательных на - ий, -ов, -ин).	1	0	0		Письменный контроль;
36.	Зависимость формы имени прилагательного от формы имени существительного. Изменение имён прилагательных по родам, числам и падежам (кроме имён прилагательных на - ий, -ов, -ин).	1	0	0		Письменный контроль;
37.	Зависимость формы имени прилагательного от формы имени существительного. Изменение имён прилагательных по родам, числам и падежам (кроме имён прилагательных на - ий, -ов, -ин).	1	0	0		Письменный контроль;
38.	Склонение имён прилагательных.	1	0	0		Письменный контроль;
39.	Склонение имён прилагательных.	1	0	0		Письменный контроль;
40.	Склонение имён прилагательных.	1	0	0		Письменный контроль;
41.	Местоимение (общее представление).	1	0	0		Письменный контроль;
42.	Местоимение (общее представление).	1	0	0		Тестирование;

43.	Личные местоимения, их употребление в речи.Использование личных местоимений для устранения неоправданных повторов в тексте.	1	0	0		Письменный контроль;
44.	Личные местоимения, их употребление в речи.Использование личных местоимений для устранения неоправданных повторов в тексте.	1	0	0		Устный опрос;
45.	Личные местоимения, их употребление в речи.Использование личных местоимений для устранения неоправданных повторов в тексте.	1	0	0		Письменный контроль;
46.	Глагол: общее значение, вопросы, употребление в речи.	1	0	0		Письменный контроль;
47.	Глагол: общее значение, вопросы, употребление в речи.	1	0	0		Письменный контроль;
48.	Неопределённая форма глагола.	1	0	0		Письменный контроль;
49.	Неопределённая форма глагола.	1	0	0		Письменный контроль;
50.	Неопределённая форма глагола.	1	0	0		Письменный контроль;
51.	Настоящее, будущее, прошедшее время глаголов.	1	0	0		Письменный контроль;
52.	Настоящее, будущее, прошедшее время глаголов.	1	0	0		Письменный контроль;
53.	Настоящее, будущее, прошедшее время глаголов.	1	0	0		Тестирование;

54.	Изменение глаголов по временам, числам. Род глаголов в прошедшем времени.	1	0	0		Письменный контроль;
55.	Изменение глаголов по временам, числам. Род глаголов в прошедшем времени	1	0	0		Письменный контроль;
56.	Изменение глаголов по временам, числам. Род глаголов в прошедшем времени	1	0	0		Письменный контроль;
57.	Частица не, её значение	1	0	0		Письменный контроль;
58.	Частица не, её значение	1	0	0		Письменный контроль;
59.	Частица не, её значение	1	1	0		Контрольная работа;
60.	Предложение. Установление при помощи смысловых (синтаксических) вопросов связи между словами в предложении.	1	0	0		Письменный контроль;
61.	Предложение. Установление при помощи смысловых (синтаксических) вопросов связи между словами в предложении.	1	0	0		Письменный контроль;
62.	Предложение. Установление при помощи смысловых (синтаксических) вопросов связи между словами в предложении.	1	0	0		Письменный контроль;
63.	Главные члены предложения — подлежащее и сказуемое.	1	0	0		Письменный контроль;

64.	Главные члены предложения — подлежащее и сказуемое.	1	0	0		Письменный контроль;
65.	Второстепенные члены предложения (без деления на виды).	1	0	0		Письменный контроль;
66.	Второстепенные члены предложения (без деления на виды).	1	0	0		Письменный контроль;
67.	Предложения распространённые и нераспространённые	1	0	0		Письменный контроль;
68.	Предложения распространённые и нераспространённые	1	0	0		Письменный контроль;
69.	Предложения распространённые и нераспространённые	1	0	0		Письменный контроль;
70.	Наблюдение за однородными членами предложения с союзами и, а, но и без союзов	1	0	0		Письменный контроль;
71.	Наблюдение за однородными членами предложения с союзами и, а, но и без союзов	1	0	0		Письменный контроль;
72.	Наблюдение за однородными членами предложения с союзами и, а, но и без союзов	1	1	0		Контрольная работа;
73.	Повторение правил правописания, изученных в 1 и 2 классах.	1	0	0		Письменный контроль;
74.	Повторение правил правописания, изученных в 1 и 2 классах.	1	0	0		Письменный контроль;
75.	Повторение правил правописания, изученных в 1 и 2 классах.	1	0	0		Письменный контроль;

76.	Повторение правил правописания, изученных в 1 и 2 классах.	1	0	0		Письменный контроль;
77.	Повторение правил правописания, изученных в 1 и 2 классах.	1	0	0		Письменный контроль;
78.	Повторение правил правописания, изученных в 1 и 2 классах.	1	0	0		Письменный контроль;
79.	Повторение правил правописания, изученных в 1 и 2 классах.	1	0	0		Письменный контроль;
80.	Повторение правил правописания, изученных в 1 и 2 классах.	1	0	0		Письменный контроль;
81.	Формирование орфографической зоркости: осознание места возможного возникновения орфографической ошибки, использование различных способов решения орфографической задачи в зависимости от места орфограммы в слове	1	0	0		Письменный контроль;
82.	Формирование орфографической зоркости: осознание места возможного возникновения орфографической ошибки, использование различных способов решения орфографической задачи в зависимости от места орфограммы в слове	1	0	0		Письменный контроль;

83.	Формирование орфографической зоркости: осознание места возможного возникновения орфографической ошибки, использование различных способов решения орфографической задачи в зависимости от места орфограммы в слове	1	0	0		Письменный контроль;
84.	Формирование орфографической зоркости: осознание места возможного возникновения орфографической ошибки, использование различных способов решения орфографической задачи в зависимости от места орфограммы в слове	1	0	0		Письменный контроль;
85.	Формирование орфографической зоркости: осознание места возможного возникновения орфографической ошибки, использование различных способов решения орфографической задачи в зависимости от места орфограммы в слове	1	0	0		Письменный контроль;
86.	Формирование орфографической зоркости: осознание места возможного возникновения орфографической ошибки, использование различных способов решения орфографической задачи в зависимости от места орфограммы в слове	1	0	0		Письменный контроль;

87.	Формирование орфографической зоркости: осознание места возможного возникновения орфографической ошибки, использование различных способов решения орфографической задачи в зависимости от места орфограммы в слове	1	0	0		Письменный контроль;
88.	Использование орфографического словаря для определения (уточнения) написания слова. Контроль и самоконтроль при проверке собственных и предложенных текстов	1	0	0		Письменный контроль;
89.	Использование орфографического словаря для определения (уточнения) написания слова. Контроль и самоконтроль при проверке собственных и предложенных текстов	1	0	0		Письменный контроль;
90.	Использование орфографического словаря для определения (уточнения) написания слова. Контроль и самоконтроль при проверке собственных и предложенных текстов	1	0	0		Письменный контроль;
91.	Использование орфографического словаря для определения (уточнения) написания слова. Контроль и самоконтроль при проверке собственных и предложенных текстов	1	0	0		Письменный контроль;

92.	Использование орфографического словаря для определения (уточнения) написания слова. Контроль и самоконтроль при проверке собственных и предложенных текстов	1	1	0		Контрольная работа;
93.	Ознакомление с правилами правописания и их применение: - разделительный твёрдый знак;	1	0	0		Письменный контроль;
94.	Ознакомление с правилами правописания и их применение: - разделительный твёрдый знак;	1	0	0		Письменный контроль;
95.	Ознакомление с правилами правописания и их применение: - разделительный твёрдый знак;	1	0	0		Письменный контроль;
96.	Ознакомление с правилами правописания и их применение: - разделительный твёрдый знак;	1	0	0		Письменный контроль;
97.	Ознакомление с правилами правописания и их применение: - разделительный твёрдый знак;	1	0	0		Письменный контроль;
98.	Ознакомление с правилами правописания и их применение: - разделительный твёрдый знак;	1	0	0		Письменный контроль;
99.	Ознакомление с правилами правописания и их применение: - разделительный твёрдый знак;	1	0	0		Письменный контроль;

100.	Ознакомление с правилами правописания и их применение: - мягкий знак после шипящих на конце имён существительных;	1	0	0		Письменный контроль;
101.	Ознакомление с правилами правописания и их применение:- мягкий знак после шипящих на конце имён существительных;	1	0	0		Письменный контроль;
102.	Ознакомление с правилами правописания и их применение:- мягкий знак после шипящих на конце имён существительных;	1	0	0		Письменный контроль;
103.	Ознакомление с правилами правописания и их применение: - мягкий знак после шипящих на конце имён существительных;	1	0	0		Письменный контроль;
104.	Ознакомление с правилами правописания и их применение: - мягкий знак после шипящих на конце имён существительных;	1	0	0		Письменный контроль;
105.	Ознакомление с правилами правописания и их применение: - мягкий знак после шипящих на конце имён существительных;	1	0	0		Письменный контроль;
106.	Ознакомление с правилами правописания и их применение: - безударные гласные в падежных окончаниях имён существительных (на уровне наблюдения);	1	0	0		Письменный контроль;

107.	Ознакомление с правилами правописания и их применение: - безударные гласные в падежных окончаниях имён существительных (на уровне наблюдения);	1	0	0		Письменный контроль;
108.	Ознакомление с правилами правописания и их применение: - безударные гласные в падежных окончаниях имён существительных (на уровне наблюдения);	1	0	0		Письменный контроль;
109.	Ознакомление с правилами правописания и их применение: - отдельное написание предлогов с личными местоимениями;	1	0	0		Письменный контроль;
110.	Ознакомление с правилами правописания и их применение: - отдельное написание предлогов с личными местоимениями;	1	0	0		Письменный контроль;
111.	Ознакомление с правилами правописания и их применение: - отдельное написание предлогов с личными местоимениями;	1	0	0		Письменный контроль;
112.	Ознакомление с правилами правописания и их применение: - непроверяемые гласные и согласные (перечень слов в орфографическом словаре учебника);	1	0	0		Письменный контроль;
113.	Ознакомление с правилами правописания и их применение: - непроверяемые гласные и согласные (перечень слов в орфографическом словаре учебника);	1	0	0		Письменный контроль;

114.	Ознакомление с правилами правописания и их применение:- непроверяемые гласные и согласные (перечень слов в орфографическом словаре учебника); - раздельное написание частицы не с глаголами	1	0	0		Письменный контроль;
115.	Ознакомление с правилами правописания и их применение: - непроверяемые гласные и согласные (перечень слов в орфографическом словаре учебника)	1	0	0		Письменный контроль;
116.	Ознакомление с правилами правописания и их применение: - непроверяемые гласные и согласные (перечень слов в орфографическом словаре учебника);	1	0	0		Письменный контроль;
117.	Ознакомление с правилами правописания и их применение: - непроверяемые гласные и согласные (перечень слов в орфографическом словаре учебника);	1	0	0		Письменный контроль;
118.	Ознакомление с правилами правописания и их применение: - раздельное написание частицы не с глаголами	1	0	0		Письменный контроль;
119.	Ознакомление с правилами правописания и их применение: - раздельное написание частицы не с глаголами	1	0	0		Письменный контроль;

120.	Ознакомление с правилами правописания и их применение:; - раздельное написание частицы не с глаголами	1	0	0		Письменный контроль;
121.	Ознакомление с правилами правописания и их применение: - раздельное написание частицы не с глаголами	1	0	0		Письменный контроль;
122.	Ознакомление с правилами правописания и их применение: - разделительный твёрдый знак; - произносимые согласные в корне слова; - мягкий знак после шипящих на конце имён существительных; - безударные гласные в падежных окончаниях имён существительных (на уровне наблюдения); - раздельное написание предлогов с личными местоимениями; - непроверяемые гласные и согласные (перечень слов в орфографическом словаре учебника); - раздельное написание частицы не с глаголами	1	1	0		Контрольная работа;
123.	Нормы речевого этикета: устное и письменное приглашение, просьба, извинение, благодарность, отказ и др	1	0	0		Письменный контроль;
124.	Нормы речевого этикета: устное и письменное приглашение, просьба, извинение, благодарность, отказ и др	1	0	0		Письменный контроль;

125.	Нормы речевого этикета: устное и письменное приглашение, просьба, извинение, благодарность, отказ и др	1	0	0		Письменный контроль;
126.	Соблюдение норм речевого этикета и орфоэпических норм в ситуациях учебного и бытового общения.	1	0	0		Письменный контроль;
127.	Соблюдение норм речевого этикета и орфоэпических норм в ситуациях учебного и бытового общения.	1	0	0		Письменный контроль;
128.	Соблюдение норм речевого этикета и орфоэпических норм в ситуациях учебного и бытового общения.	1	0	0		Самооценка с использованием «Оценочного листа»;
129.	Особенности речевого этикета в условиях общения с людьми, плохо владеющими русским языком.	1	0	0		Письменный контроль;
130.	Особенности речевого этикета в условиях общения с людьми, плохо владеющими русским языком.	1	0	0		Письменный контроль;
131.	Особенности речевого этикета в условиях общения с людьми, плохо владеющими русским языком.	1	0	0		Письменный контроль;

132.	<p>Формулировка и аргументирование собственного мнения в диалоге и дискуссии. Умение договариваться и приходить к общему решению в совместной деятельности. Умение контролировать (устно координировать) действия при проведении парной и групповой работы.</p>	1	0	0		Письменный контроль;
133.	<p>Формулировка и аргументирование собственного мнения в диалоге и дискуссии. Умение договариваться и приходить к общему решению в совместной деятельности. Умение контролировать (устно координировать) действия при проведении парной и групповой работы.</p>	1	0	0		Письменный контроль;
134.	<p>Формулировка и аргументирование собственного мнения в диалоге и дискуссии. Умение договариваться и приходить к общему решению в совместной деятельности. Умение контролировать (устно координировать) действия при проведении парной и групповой работы.</p>	1	0	0		Письменный контроль;

135.	Повторение и продолжение работы с текстом, начатой во 2 классе: признаки текста, тема текста, основная мысль текста, заголовок, корректирование текстов с нарушенным порядком предложений и абзацев.	1	0	0		Письменный контроль;
136.	Повторение и продолжение работы с текстом, начатой во 2 классе: признаки текста, тема текста, основная мысль текста, заголовок, корректирование текстов с нарушенным порядком предложений и абзацев.	1	0	0		Письменный контроль;
137.	Повторение и продолжение работы с текстом, начатой во 2 классе: признаки текста, тема текста, основная мысль текста, заголовок, корректирование текстов с нарушенным порядком предложений и абзацев.	1	0	0		Письменный контроль;
138.	План текста. Составление плана текста, написание текста по заданному плану. Связь предложений в тексте с помощью личных местоимений, синонимов, союзов и, а, но.	1	0	0		
139.	План текста. Составление плана текста, написание текста по заданному плану. Связь предложений в тексте с помощью личных местоимений, синонимов, союзов и, а, но.	1	0	0		

140.	План текста. Составление плана текста, написание текста по заданному плану. Связь предложений в тексте с помощью личных местоимений, синонимов, союзов и, а, но.	1	0	1		Практическая работа;
141.	Ключевые слова в тексте. Определение типов текстов (повествование, описание, рассуждение) и создание собственных текстов заданного типа.	1	0	0		Письменный контроль;
142.	Ключевые слова в тексте. Определение типов текстов (повествование, описание, рассуждение) и создание собственных текстов заданного типа.	1	0	0		Письменный контроль;
143.	Ключевые слова в тексте. Определение типов текстов (повествование, описание, рассуждение) и создание собственных текстов заданного типа.	1	0	0		Письменный контроль;
144.	Знакомство с жанром письма, поздравительной открытки, объявления.	1	0	0		Письменный контроль;
145.	Знакомство с жанром письма, поздравительной открытки, объявления.	1	0	0		Письменный контроль;
146.	Знакомство с жанром письма, поздравительной открытки, объявления.	1	0	1		Практическая работа;
147.	Изложение текста по коллективно или самостоятельно составленному плану.	1	0	0		Письменный контроль;

148.	Изложение текста по коллективно или самостоятельно составленному плану.	1	0	0		Письменный контроль;
149.	Изложение текста по коллективно или самостоятельно составленному плану.	1	0	1		Практическая работа;
150.	Изучающее, ознакомительное чтение	1	0	0		Письменный контроль;
151.	Изучающее, ознакомительное чтение	1	0	0		Письменный контроль;
152.	Изучающее, ознакомительное чтение	1	1	0		Контрольная работа;
153.	Резервное время	1	0	0		Письменный контроль;
154.	Резервное время	1	0	0		Письменный контроль;
155.	Резервное время	1	0	0		Письменный контроль;
156.	Резервное время	1	0	0		Письменный контроль;
157.	Резервное время	1	0	0		Письменный контроль;
158.	Резервное время	1	0	0		Письменный контроль;
159.	Резервное время	1	0	0		Письменный контроль;
160.	Резервное время	1	0	0		Письменный контроль;
161.	Резервное время	1	0	0		Письменный контроль;
162.	Резервное время	1	0	0		Письменный контроль;
163.	Резервное время	1	0	0		Письменный контроль;
164.	Резервное время	1	0	0		Письменный контроль;

165.	Резервное время	1	0	0		Письменный контроль;
166.	Резервное время	1	0	0		Письменный контроль;
167.	Резервное время	1	0	0		Письменный контроль;
168.	Резервное время	1	0	0		Письменный контроль;
169.	Резервное время	1	0	0		Письменный контроль;
170.	Резервное время	1	0	0		Письменный контроль;
ОБЩЕЕ КОЛИЧЕСТВО ЧАСОВ ПО ПРОГРАММЕ		170	8	3		

УЧЕБНО-МЕТОДИЧЕСКОЕ ОБЕСПЕЧЕНИЕ ОБРАЗОВАТЕЛЬНОГО ПРОЦЕССА

ОБЯЗАТЕЛЬНЫЕ УЧЕБНЫЕ МАТЕРИАЛЫ ДЛЯ УЧЕНИКА

Климанова Л.Ф., Бабушкина Т.В., Русский язык (в 2 частях). Учебник. 3 класс. Акционерное общество «Издательство «Просвещение»;

Введите свой вариант:

МЕТОДИЧЕСКИЕ МАТЕРИАЛЫ ДЛЯ УЧИТЕЛЯ

Технологические карты к урокам. Поурочные разработки

ЦИФРОВЫЕ ОБРАЗОВАТЕЛЬНЫЕ РЕСУРСЫ И РЕСУРСЫ СЕТИ ИНТЕРНЕТ

resh.edu.ru

МАТЕРИАЛЬНО-ТЕХНИЧЕСКОЕ ОБЕСПЕЧЕНИЕ ОБРАЗОВАТЕЛЬНОГО ПРОЦЕССА

УЧЕБНОЕ ОБОРУДОВАНИЕ

Справочные таблицы.

ОБОРУДОВАНИЕ ДЛЯ ПРОВЕДЕНИЯ ПРАКТИЧЕСКИХ РАБОТ

Интерактивная доска

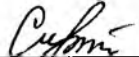
МИНИСТЕРСТВО ПРОСВЕЩЕНИЯ РОССИЙСКОЙ ФЕДЕРАЦИИ

Комитет образования, науки и молодежной политики Волгоградской области

городского округа город Урюпинск

МАОУ "Гимназия"

РАССМОТРЕНО
на заседании кафедры учителей
начальных классов

 Сиротина Г.А.

Протокол № 1от "31" августа 2022 г.



**РАБОЧАЯ ПРОГРАММА
(ID 2920165)**

учебного предмета
«Русский язык»

**Воронина
Ирина
Анатольевна**
а

Подписан: Воронина Ирина Анатольевна
DN: C=RU, S=Волгоградская область, L=город Урюпинск,
Т=Директор, O=МУНИЦИПАЛЬНОЕ АВТОНОМНОЕ
ОБЩЕОБРАЗОВАТЕЛЬНОЕ УЧРЕЖДЕНИЕ "ГИМНАЗИЯ" ГОРОДСКОГО ОКРУГА ГОРОД
УРЮПИНСК ВОЛГОГРАДСКОЙ ОБЛАСТИ,
С=ИРИС=01937667885, И=ИРИС=343800610100,
E=ir28@volgafpl.ru, O=Ирина Анатольевна,
SN=Воронина, CN=Воронина Ирина Анатольевна
Основание: я подтверждаю этот документ
Местоположение: РДГ

для 4 класса начального общего образования
на 2022-2023 учебный год

Составитель: Иванова Вера Владимировна
учитель начальных классов

г. Урюпинск 2022

ПОЯСНИТЕЛЬНАЯ ЗАПИСКА

Рабочая программа учебного предмета «Русский язык» для обучающихся 4 классов на уровне начального общего образования составлена на основе Требований к результатам освоения программы начального общего образования Федерального государственного образовательного стандарта начального общего образования (далее — ФГОС НОО), а также ориентирована на целевые приоритеты, сформулированные в Примерной программе воспитания.

ОБЩАЯ ХАРАКТЕРИСТИКА УЧЕБНОГО ПРЕДМЕТА "РУССКИЙ ЯЗЫК"

Русский язык является основой всего процесса обучения в начальной школе, успехи в его изучении во многом определяют результаты обучающихся по другим предметам. Русский язык как средство познания действительности обеспечивает развитие интеллектуальных и творческих способностей младших школьников, формирует умения извлекать и анализировать информацию из различных текстов, навыки самостоятельной учебной деятельности. Предмет «Русский язык» обладает значительным потенциалом в развитии функциональной грамотности младших школьников, особенно таких её компонентов, как языковая, коммуникативная, читательская, общекультурная и социальная грамотность. Первичное знакомство с системой русского языка, богатством его выразительных возможностей, развитие умения правильно и эффективно использовать русский язык в различных сферах и ситуациях общения способствуют успешной социализации младшего школьника. Русский язык, выполняя свои базовые функции общения и выражения мысли, обеспечивает межличностное и социальное взаимодействие, участвует в формировании самосознания и мировоззрения личности, является важнейшим средством хранения и передачи информации, культурных традиций, истории русского народа и других народов России. Свободное владение языком, умение выбирать нужные языковые средства во многом определяют возможность адекватного самовыражения взглядов, мыслей, чувств, проявления себя в различных жизненно важных для человека областях. Изучение русского языка обладает огромным потенциалом присвоения традиционных социокультурных и духовнонравственных ценностей, принятых в обществе правил и норм поведения, в том числе речевого, что способствует формированию внутренней позиции личности. Личностные достижения младшего школьника непосредственно связаны с осознанием языка как явления национальной культуры, пониманием связи языка и мировоззрения народа. Значимыми личностными результатами являются развитие устойчивого познавательного интереса к изучению русского языка, формирование ответственности за сохранение чистоты русского языка. Достижение этих личностных результатов — длительный процесс, разворачивающийся на протяжении изучения содержания предмета.

Центральной идеей конструирования содержания и планируемых результатов обучения является признание равной значимости работы по изучению системы языка и работы по совершенствованию речи младших школьников. Языковой материал призван сформировать первоначальные представления о структуре русского языка, способствовать усвоению норм русского литературного языка, орфографических и пунктуационных правил. Развитие устной и письменной речи младших школьников направлено на решение практической задачи развития всех видов речевой деятельности, отработку навыков использования усвоенных норм русского литературного языка, речевых норм и правил речевого этикета в процессе устного и письменного общения. Ряд задач по совершенствованию речевой деятельности решаются совместно с учебным предметом «Литературное чтение».

Общее число часов, отведённых на изучение «Русского языка», в 4 классе — 170 ч.

ЦЕЛИ ИЗУЧЕНИЯ УЧЕБНОГО ПРЕДМЕТА "РУССКИЙ ЯЗЫК"

В начальной школе изучение русского языка имеет особое значение в развитии младшего школьника. Приобретённые им знания, опыт выполнения предметных и универсальных действий на материале русского языка станут фундаментом обучения в основном звене школы, а также будут востребованы в жизни.

Изучение русского языка в начальной школе направлено на достижение следующих целей:

- приобретение младшими школьниками первоначальных представлений о многообразии языков и культур на территории Российской Федерации, о языке как одной из главных духовно-нравственных ценностей народа; понимание роли языка как основного средства общения; осознание значения русского языка как государственного языка Российской Федерации; понимание роли русского языка как языка межнационального общения; осознание правильной устной и письменной речи как показателя общей культуры человека;
- овладение основными видами речевой деятельности на основе первоначальных представлений о нормах современного русского литературного языка: аудированием, говорением, чтением, письмом;
- овладение первоначальными научными представлениями о системе русского языка: фонетике, графике, лексике, морфемике, морфологии и синтаксисе; об основных единицах языка, их признаках и особенностях употребления в речи; использование в речевой деятельности норм современного русского литературного языка (орфоэпических, лексических, грамматических, орфографических, пунктуационных) и речевого этикета;
- развитие функциональной грамотности, готовности к успешному взаимодействию с изменяющимся миром и дальнейшему успешному образованию.

СОДЕРЖАНИЕ УЧЕБНОГО ПРЕДМЕТА

Сведения о русском языке

Русский язык как язык межнационального общения. Различные методы познания языка: наблюдение, анализ, лингвистический эксперимент, мини-исследование, проект.

Фонетика и графика

Характеристика, сравнение, классификация звуков вне слова и в слове по заданным параметрам. Звукобуквенный разбор слова.

Орфоэпия

Правильная интонация в процессе говорения и чтения. Нормы произношения звуков и сочетаний звуков; ударение в словах в соответствии с нормами современного русского литературного языка (на ограниченном перечне слов, отрабатываемом в учебнике). Использование орфоэпических словарей русского языка при определении правильного произношения слов.

Лексика

Повторение и продолжение работы: наблюдение за использованием в речи синонимов, антонимов, устаревших слов (простые случаи). Наблюдение за использованием в речи фразеологизмов (простые случаи).

Состав слова (морфемика)

Состав изменяемых слов, выделение в словах с однозначно выделяемыми морфемами окончания, корня, приставки, суффикса (повторение изученного). Основа слова. Состав неизменяемых слов (ознакомление). Значение наиболее употребляемых суффиксов изученных частей речи (ознакомление).

Морфология

Части речи самостоятельные и служебные. Имя существительное. Склонение имён существительных (кроме существительных на -мя, -ий, -ие, -ия; на -ья типа гостья, на -ье типа ожерелье во множественном числе); собственных имён существительных на -ов, -ин, -ий; имена существительные 1, 2, 3-го склонения (повторение изученного). Не склоняемые имена существительные (ознакомление). Имя прилагательное. Зависимость формы имени прилагательного от формы имени существительного (повторение). Склонение имён прилагательных во множественном числе. Местоимение. Личные местоимения (повторение). Личные местоимения 1-го и 3-го лица единственного и множественного числа; склонение личных местоимений. Глагол. Изменение глаголов по лицам и числам в настоящем и будущем времени (спряжение) I и II спряжение глаголов. Способы определения I и II спряжения глаголов. Наречие (общее представление). Значение, вопросы, употребление в речи. Предлог. Отличие предлогов от приставок (повторение). Союз; союзы и, а, но в простых и сложных предложениях. Частица не, её значение (повторение).

Синтаксис

Слово, сочетание слов (словосочетание) и предложение, осознание их сходства и различий; виды предложений по цели высказывания (повествовательные, вопросительные и побудительные); виды предложений по эмоциональной окраске (восклицательные и невосклицательные); связь между словами в словосочетании и предложении (при помощи смысловых вопросов); распространённые и нераспространённые предложения (повторение изученного). Предложения с однородными членами: без союзов, с союзами а, но, с одиночным союзом и. Интонация перечисления в предложениях с однородными членами. Простое и сложное предложение (ознакомление). Сложные предложения: сложносочинённые с союзами и, а, но; бессоюзные сложные предложения (без называния терминов).

Орфография и пунктуация

Повторение правил правописания, изученных в 1, 2, 3 классах. Орфографическая зоркость как осознание места возможного возникновения орфографической ошибки; различные способы решения орфографической задачи в зависимости от места орфограммы в слове; контроль при проверке собственных и предложенных текстов (повторение и применение на новом орфографическом материале). Использование орфографического словаря для определения (уточнения) написания слова.

Правила правописания и их применение:

- безударные падежные окончания имён существительных (кроме существительных на -мя, -ий, -ие, -ия, а также кроме собственных имён существительных на -ов, -ин, -ий);
- безударные падежные окончания имён прилагательных;
- мягкий знак после шипящих на конце глаголов в форме 2-го лица единственного числа;
- наличие или отсутствие мягкого знака в глаголах на -ться и -тся;
- безударные личные окончания глаголов;
- знаки препинания в предложениях с однородными членами, соединёнными союзами и, а, но и без союзов.

Знаки препинания в сложном предложении, состоящем из двух простых (наблюдение). Знаки препинания в предложении с прямой речью после слов автора (наблюдение).

Развитие речи

Повторение и продолжение работы, начатой в предыдущих классах: ситуации устного и письменного общения (письмо, поздравительная открытка, объявление и др.); диалог; монолог; отражение темы текста или основной мысли в заголовке. Корректирование текстов (заданных и собственных) с учётом точности, правильности, богатства и выразительности письменной речи. Изложение (подробный устный и письменный пересказ текста; выборочный устный пересказ текста).

Сочинение как вид письменной работы. Изучающее, ознакомительное чтение. Поиск информации, заданной в тексте в явном виде. Формулирование простых выводов на основе информации, содержащейся в тексте. Интерпретация и обобщение содержащейся в тексте информации.

ПЛАНИРУЕМЫЕ ОБРАЗОВАТЕЛЬНЫЕ РЕЗУЛЬТАТЫ

Изучение русского языка в 4 классе направлено на достижение обучающимися личностных, метапредметных и предметных результатов освоения учебного предмета.

ЛИЧНОСТНЫЕ РЕЗУЛЬТАТЫ

В результате изучения предмета «Русский язык» в начальной школе у обучающегося будут сформированы следующие личностные новообразования

гражданско-патриотического воспитания:

- становление ценностного отношения к своей Родине — России, в том числе через изучение русского языка, отражающего историю и культуру страны;
- осознание своей этнокультурной и российской гражданской идентичности, понимание роли русского языка как государственного языка Российской Федерации и языка межнационального общения народов России;
- сопричастность к прошлому, настоящему и будущему своей страны и родного края, в том числе через обсуждение ситуаций при работе с художественными произведениями;
- уважение к своему и другим народам, формируемое в том числе на основе примеров из художественных произведений;
- первоначальные представления о человеке как члене общества, о правах и ответственности, уважении и достоинстве человека, о нравственно-этических нормах поведения и правилах межличностных отношений, в том числе отражённых в художественных произведениях;

духовно-нравственного воспитания:

- признание индивидуальности каждого человека с опорой на собственный жизненный и читательский опыт;
- проявление сопереживания, уважения и доброжелательности, в том числе с использованием адекватных языковых средств для выражения своего состояния и чувств;
- неприятие любых форм поведения, направленных на причинение физического и морального вреда другим людям (в том числе связанного с использованием недопустимых средств языка);

эстетического воспитания:

- уважительное отношение и интерес к художественной культуре, восприимчивость к разным видам искусства, традициям и творчеству своего и других народов;
- стремление к самовыражению в разных видах художественной деятельности, в том числе в искусстве слова; осознание важности русского языка как средства общения и самовыражения;

физического воспитания, формирования культуры здоровья и эмоционального благополучия:

- соблюдение правил здорового и безопасного (для себя и других людей) образа жизни в окружающей среде (в том числе информационной) при поиске дополнительной информации в процессе языкового образования;
- бережное отношение к физическому и психическому здоровью, проявляющееся в выборе приемлемых способов речевого самовыражения и соблюдении норм речевого этикета и правил общения;

трудового воспитания:

- осознание ценности труда в жизни человека и общества (в том числе благодаря примерам из художественных произведений), ответственное потребление и бережное отношение к результатам труда, навыки участия в различных видах трудовой деятельности, интерес к различным профессиям, возникающий при обсуждении примеров из художественных произведений;

экологического воспитания:

- бережное отношение к природе, формируемое в процессе работы с текстами;
- неприятие действий, приносящих ей вред;

ценности научного познания:

- первоначальные представления о научной картине мира (в том числе первоначальные представления о системе языка как одной из составляющих целостной научной картины мира);
- познавательные интересы, активность, инициативность, любознательность и самостоятельность в познании, в том числе познавательный интерес к изучению русского языка, активность и самостоятельность в его познании.

МЕТАПРЕДМЕТНЫЕ РЕЗУЛЬТАТЫ

В результате изучения предмета «Русский язык» в начальной школе у обучающегося будут сформированы следующие **познавательные** универсальные учебные действия.

Базовые логические действия:

- сравнивать различные языковые единицы (звуки, слова, предложения, тексты), устанавливать основания для сравнения языковых единиц (частеречная принадлежность, грамматический признак, лексическое значение и др.); устанавливать аналогии языковых единиц;
- объединять объекты (языковые единицы) по определённому признаку;
- определять существенный признак для классификации языковых единиц (звуков, частей речи, предложений, текстов); классифицировать языковые единицы;
- находить в языковом материале закономерности и противоречия на основе предложенного учителем алгоритма наблюдения; анализировать алгоритм действий при работе с языковыми единицами, самостоятельно выделять учебные операции при анализе языковых единиц;
- выявлять недостаток информации для решения учебной и практической задачи на основе предложенного алгоритма, формулировать запрос на дополнительную информацию;
- устанавливать причинноследственные связи в ситуациях наблюдения за языковым материалом, делать выводы.

Базовые исследовательские действия:

- с помощью учителя формулировать цель, планировать изменения языкового объекта, речевой ситуации;
- сравнивать несколько вариантов выполнения задания, выбрать наиболее подходящий (на основе предложенных критериев);
- проводить по предложенному плану несложное лингвистическое мини-исследование, выполнять по предложенному плану проектное задание;
- формулировать выводы и подкреплять их доказательствами на основе результатов проведённого наблюдения за языковым материалом (классификации, сравнения, исследования); формулировать с помощью учителя вопросы в процессе анализа предложенного языкового материала;
- прогнозировать возможное развитие процессов, событий и их последствия в аналогичных или сходных ситуациях.

Работа с информацией:

- выбирать источник получения информации: нужный словарь для получения запрашиваемой информации, для уточнения;
- согласно заданному алгоритму находить представленную в явном виде информацию в предложенном источнике: в словарях, справочниках;
- распознавать достоверную и недостоверную информацию самостоятельно или на основании предложенного учителем способа её проверки (обращаясь к словарям, справочникам, учебнику);
- соблюдать с помощью взрослых (педагогических работников, родителей, законных

представителей) правила информационной безопасности при поиске информации в Интернете (информации о написании и произношении слова, о значении слова, о происхождении слова, о синонимах слова);

- анализировать и создавать текстовую, видео, графическую, звуковую информацию в соответствии с учебной задачей;
- понимать лингвистическую информацию, зафиксированную в виде таблиц, схем; самостоятельно создавать схемы, таблицы для представления лингвистической информации.

К концу обучения в начальной школе у обучающегося формируются **коммуникативные** универсальные учебные действия

Общение:

- воспринимать и формулировать суждения, выражать эмоции в соответствии с целями и условиями общения в знакомой среде;
- проявлять уважительное отношение к собеседнику, соблюдать правила ведения диалоги и дискуссии;
- признавать возможность существования разных точек зрения;
- корректно и аргументированно высказывать своё мнение;
- строить речевое высказывание в соответствии с поставленной задачей;
- создавать устные и письменные тексты (описание, рассуждение, повествование) в соответствии с речевой ситуацией;
- готовить небольшие публичные выступления о результатах парной и групповой работы, о результатах наблюдения, выполненного мини-исследования, проектного задания;
- подбирать иллюстративный материал (рисунки, фото, плакаты) к тексту выступления.

К концу обучения в начальной школе у обучающегося формируются **регулятивные** универсальные учебные действия.

Самоорганизация:

- планировать действия по решению учебной задачи для получения результата;
- выстраивать последовательность выбранных действий.

Самоконтроль:

- устанавливать причины успеха/неудач учебной деятельности;
- корректировать свои учебные действия для преодоления речевых и орфографических ошибок;
- соотносить результат деятельности с поставленной учебной задачей по выделению, характеристике, использованию языковых единиц;
- находить ошибку, допущенную при работе с языковым материалом, находить орфографическую и пунктуационную ошибку;
- сравнивать результаты своей деятельности и деятельности одноклассников, объективно оценивать их по предложенным критериям.

Совместная деятельность:

- формулировать краткосрочные и долгосрочные цели (индивидуальные с учётом участия в коллективных задачах) в стандартной (типовой) ситуации на основе предложенного учителем формата планирования, распределения промежуточных шагов и сроков;
- принимать цель совместной деятельности, коллективно строить действия по её достижению; распределять роли, договариваться, обсуждать процесс и результат совместной работы;
- проявлять готовность руководить, выполнять поручения, подчиняться, самостоятельно разрешать конфликты;
- ответственно выполнять свою часть работы;

- оценивать свой вклад в общий результат;
- выполнять совместные проектные задания с опорой на предложенные образцы.

ПРЕДМЕТНЫЕ РЕЗУЛЬТАТЫ

К концу обучения в **четвёртом классе** обучающийся научится:

- осознавать многообразие языков и культур на территории Российской Федерации, осознавать язык как одну из главных духовнонравственных ценностей народа;
- объяснять роль языка как основного средства общения; объяснять роль русского языка как государственного языка Российской Федерации и языка межнационального общения;
- осознавать правильную устную и письменную речь как показатель общей культуры человека;
- проводить звукобуквенный разбор слов (в соответствии с предложенным в учебнике алгоритмом);
- подбирать к предложенным словам синонимы; подбирать к предложенным словам антонимы;
- выявлять в речи слова, значение которых требует уточнения, определять значение слова по контексту;
- проводить разбор по составу слов с однозначно выделяемыми морфемами; составлять схему состава слова; соотносить состав слова с представленной схемой;
- устанавливать принадлежность слова к определённой части речи (в объёме изученного) по комплексу освоенных грамматических признаков;
- определять грамматические признаки имён существительных: склонение, род, число, падеж; проводить разбор имени существительного как части речи;
- определять грамматические признаки имён прилагательных: род (в единственном числе), число, падеж; проводить разбор имени прилагательного как части речи;
- устанавливать (находить) неопределённую форму глагола; определять грамматические признаки глаголов: спряжение, время, лицо (в настоящем и будущем времени), число, род (в прошедшем времени в единственном числе); изменять глаголы в настоящем и будущем времени по лицам и числам (спрягать); проводить разбор глагола как части речи;
- определять грамматические признаки личного местоимения в начальной форме: лицо, число, род (у местоимений 3-го лица в единственном числе); использовать личные местоимения для устранения неоправданных повторов в тексте;
- различать предложение, словосочетание и слово;
- классифицировать предложения по цели высказывания и по эмоциональной окраске;
- различать распространённые и нераспространённые предложения;
- распознавать предложения с однородными членами; составлять предложения с однородными членами; использовать предложения с однородными членами в речи;
- разграничивать простые распространённые и сложные предложения, состоящие из двух простых (сложносочинённые с союзами и, а, но и бессоюзные сложные предложения без называния терминов); составлять простые распространённые и сложные предложения, состоящие из двух простых (сложносочинённые с союзами и, а, но и бессоюзные сложные предложения без называния терминов);

- производить синтаксический разбор простого предложения;
- находить место орфограммы в слове и между словами на изученные правила;
- применять изученные правила правописания, в том числе: непроверяемые гласные и согласные (перечень слов в орфографическом словаре учебника); безударные падежные окончания имён существительных (кроме существительных на -мя, -ий, -ие, -ия, а также кроме собственных имён существительных на -ов, -ин, -ий); безударные падежные окончания имён прилагательных; мягкий знак после шипящих на конце глаголов в форме 2-го лица единственного числа; наличие или отсутствие мягкого знака в глаголах на -ться и -тся; безударные личные окончания глаголов; знаки препинания в предложениях с однородными членами, соединёнными союзами и, а, но и без союзов;
- правильно списывать тексты объёмом не более 85 слов;
- писать под диктовку тексты объёмом не более 80 слов с учётом изученных правил правописания;
- находить и исправлять орфографические и пунктуационные ошибки на изученные правила, описки;
- осознавать ситуацию общения (с какой целью, с кем, где происходит общение); выбирать адекватные языковые средства в ситуации общения;
- строить устное диалогическое и монологическое высказывание (4—6 предложений), соблюдая орфоэпические нормы, правильную интонацию, нормы речевого взаимодействия;
- создавать небольшие устные и письменные тексты (3—5 предложений) для конкретной ситуации письменного общения (письма, поздравительные открытки, объявления и др.);
- определять тему и основную мысль текста; самостоятельно озаглавливать текст с опорой на тему или основную мысль;
- корректировать порядок предложений и частей текста;
- составлять план к заданным текстам;
- осуществлять подробный пересказ текста (устно и письменно);
- осуществлять выборочный пересказ текста (устно);
- писать (после предварительной подготовки) сочинения по заданным темам;
- осуществлять ознакомительное, изучающее чтение, поиск информации; формулировать устно и письменно простые выводы на основе прочитанной (услышанной) информации; интерпретировать и обобщать содержащуюся в тексте информацию;
- объяснять своими словами значение изученных понятий; использовать изученные понятия;
- уточнять значение слова с помощью толкового словаря (на бумажном и электронном носителе), в Интернете в условиях контролируемого входа.

ТЕМАТИЧЕСКОЕ ПЛАНИРОВАНИЕ

№ п/п	Наименование разделов и тем программы	Количество часов			Дата изучения	Виды деятельности	Виды, формы контроля	Электронные (цифровые) образовательные ресурсы
		всего	контрольные работы	практические работы				
Раздел 1. Сведения о русском языке								
1.1.	Русский язык как язык межнационального общения.	1	0	0		<p>Коллективное; обсуждение фрагмента статьи 69 Конституции Российской Федерации: «Государство защищает культурную; самобытность всех; народов и этнических; общностей Российской Федерации; гарантирует сохранение; этнокультурного; языкового; многообразия»;; Учебный диалог; «Почему каждому; народу важно сохранять свой язык? Как общаться разным народам; ; проживающим в одной стране?»; в ходе диалога формулируются; суждения о; многообразии языкового пространства России и о значении русского языка как языка; межнационального; общения; ;</p>	<p>Устный опрос; Самооценка с; использованием «Оценочного; листа»;</p>	<p>https://uchebnik.mos.ru/material_view/atomic_objects/9763941?menuReferrer=catalogue https://resh.edu.ru/subject/lesson/3654/start/272006/</p>

1.2.	Знакомство с различными методами познания языка: наблюдение, анализ, лингвистический эксперимент, мини-исследование, проект	1	0	0		Работа в парах;; придумать ситуацию; использования русского языка как языка; межнационального; общения;; Обсуждение; возможности; использования; лингвистического; мини-исследования; ; ; ; проектного задания как методов изучения языка; Учебный диалог «Как; выбрать источник; информации при; выполнении мини-; исследования; ; ; ; проектного задания?»; ;	Устный опрос; Самооценка с; использованием«Оценочного; листа»; ;	https://resh.edu.ru/subject/lesson/3643/start/123695/
Итого по разделу:		2						
Раздел 2. Фонетика и графика								
2.1.	Характеристика, сравнение, классификация звуков вне слова и в слове по заданным параметрам.	1	0	0		Учебный диалог «По; каким признакам мы; умеем характеризовать звуки?»; Работа в парах: устная характеристика звуков по заданным признакам; ;	Устный опрос; Самооценка с; использованием«Оценочного; листа»; ;	https://uchebnik.mos.ru/material_view/atomic_objects/9314561?menuReferrer=catalogue
2.2.	Звуко-буквенный разбор слова	1	0	0		Совместный анализ; предложеного; алгоритма звукобуквенного разбора;; Практическая работа: проведение звуко-; буквенного разбора; предложенных слов; ;	Устный опрос; Самооценка с; использованием«Оценочного; листа»; ;	https://www.yaklass.ru/p/russky-yazik/3-klass/vse-o-slove-zvuki-i-bukvy-322381/obobshchenie-znaniy-o-bukvakh-i-zvukakh-zvuko-bukvennyi-razbor-slova-322385
Итого по разделу:		2						
Раздел 3. Лексика								

3.1.	Повторение и продолжение работы: наблюдение за использованием в речи синонимов, антонимов, устаревших слов (простые случаи).	3	0	0	<p>Комментированное; выполнение задания;; выбор из ряда синонимов слова; которое; подходит для; заполнения пропуска в предложении текста;</p> <p>;</p> <p>объяснение своего; выбора;;</p> <p>Работа в группах: работа с дидактическим; текстом; анализ; уместности; использования слов в; предложениях;</p> <p>;</p> <p>нахождение случаев; неудачного выбора; слова;</p> <p>корректировка; обнаруженных ошибок (выбор наиболее точного синонима);;</p> <p>Работа с рисунками;; соотнесение рисунков с соответствующими им фразеологизмами;</p> <p>;</p>	<p>Устный опрос; Самооценка с использованием «Оценочного листа»;</p> <p>;</p>	<p>https://uchebnik.mos.ru/material_view/atomic_objects/9807897?menuReferrer=catalogue</p> <p>https://uchebnik.mos.ru/material_view/atomic_objects/9722810?menuReferrer=catalogue</p> <p>https://uchebnik.mos.ru/material_view/atomic_objects/7446721?menuReferrer=catalogue</p> <p>https://uchebnik.mos.ru/material_view/atomic_objects/7442062?menuReferrer=catalogue</p>
3.2.	Наблюдение за использованием в речи фразеологизмов (простые случаи)	2	0	0	<p>Работа в парах;; соотнесение; фразеологизмов и их; значений. Работа в; группах: поиск в текстах фразеологизмов;;</p> <p>Дифференцированное; задание: работа со; словарём фразеологизмов;</p> <p>выписывание; значений 2—3; фразеологизмов;;</p> <p>Творческое задание;; создание собственных; шуточных рисунков;</p> <p>;</p> <p>основанных на; буквальном понимании значения слов; входящих в состав фразеологизма;</p> <p>;</p>	<p>Устный опрос; Самооценка с использованием «Оценочного листа»;</p> <p>;</p>	<p>https://uchebnik.mos.ru/material_view/atomic_objects/7442722?menuReferrer=catalogue</p>

Итого по разделу:		5						
Раздел 4. Состав слова (морфемика)								
4.1.	Повторение: состав изменяемых слов, выделение в словах с однозначно выделяемыми морфемами окончания, корня, приставки, суффикса.	1	1	0		Учебный диалог «Что; мы помним о частях; слова?»; в ходе диалога даётся устная; характеристика частей; слова по заданным; признакам (значение); : способ выделения; : способ обозначения); Упражнение: проведение по предложенному; алгоритму разбора слова по составу;; Проверочная работа с; последующим; самоанализом; отработка умений корректировать свои действия для; преодоления ошибок в; разборе слов по составу; : :	Диктант;	https://uchebnik.mos.ru/material_view/atomic_objects/10302517?menuReferrer=catalogue https://uchebnik.mos.ru/material_view/atomic_objects/9586489?menuReferrer=catalogue https://uchebnik.mos.ru/material_view/atomic_objects/7594544?menuReferrer=catalogue
4.2.	Основа слова. Состав неизменяемых слов (ознакомление).	1	0	0		Упражнение: проведение по предложенному; алгоритму разбора слова по составу;; Работа в парах: поиск; ошибок в разборе слова по составу; : :	Устный опрос;	https://uchebnik.mos.ru/material_view/atomic_objects/8435480?menuReferrer=catalogue

4.3.	Значение наиболее употребляемых суффиксов изученных частей речи (ознакомление)	2	0	1		Учебный диалог «Что, мы помним о частях; слова?»; в ходе диалога даётся устная; характеристика частей слова по заданным; признакам (значение; ; способ выделения; ; способ обозначения);; Проверочная работа с; последующим; самоанализом; отработка умений корректировать свои действия для; преодоления ошибок в разборе слов по составу; ;	Практическая работа;	https://uchebnik.mos.ru/material_view/atomic_objects/7446400?menuReferrer=catalogue https://uchebnik.mos.ru/material_view/atomic_objects/9630322?menuReferrer=catalogue
Итого по разделу:		4						
Раздел 5. Морфология								
5.1.	Части речи самостоятельные и служебные.	3	1	0		Работа с таблицей; «Части речи»; анализ; содержания таблицы; ; установление основания для сравнения слов; ; относящихся к разным частям речи;; Упражнение;; группировка слов на; основании того; какой частью речи они; являются;; Дифференцированное; задание: классификация частей речи по признаку (самостоятельные и; служебные части речи); ;	Диктант;	https://uchebnik.mos.ru/material_view/atomic_objects/9242714?menuReferrer=catalogue https://uchebnik.mos.ru/material_view/atomic_objects/7443236?menuReferrer=catalogue https://uchebnik.mos.ru/material_view/atomic_objects/7443331?menuReferrer=catalogue https://uchebnik.mos.ru/material_view/atomic_objects/7651498?menuReferrer=catalogue https://uchebnik.mos.ru/material_view/atomic_objects/9868108?menuReferrer=catalogue

5.2.	Имя существительное. Повторение: склонение имён существительных; имена существительные 1, 2, 3-го склонения.	9	1	1	Практическая работа;; определение; грамматических признаков имён; существительных;; Упражнение;; нахождение в тексте; (например; в поэтиче-; ском) имён; существительных с; заданными; грамматическими; характеристиками;; Дифференцированное задание: нахождение в ряду имён; существительных; лишнего имени; существительного — не имеющего какого-то из тех грамматических; признаков; которыми; обладают остальные; слова в группе; ;	Практическая работа; Диктант;	https://uchebnik.mos.ru/material_view/atomic_objects/9242714?menuReferrer=catalogue https://uchebnik.mos.ru/material_view/atomic_objects/7443236?menuReferrer=catalogue https://uchebnik.mos.ru/material_view/atomic_objects/7443331?menuReferrer=catalogue https://uchebnik.mos.ru/material_view/atomic_objects/7651498?menuReferrer=catalogue https://uchebnik.mos.ru/material_view/atomic_objects/9868108?menuReferrer=catalogue
5.3.	Несклоняемые имена существительные (ознакомление).	2	1	0	Упражнение;; соотнесение слов и; наборов их; грамматических; характеристик;; Дифференцированное задание: нахождение в ряду имён; существительных; лишнего имени; существительного — не имеющего какого-то из тех грамматических; признаков; которыми; обладают остальные; слова в группе; ;	Письменный контроль;	https://www.yaklass.ru/p/rusky-yazik/4-klass/imia-sushchestvitelnoe-kak-chast-rechi-336548/neskloniaemye-imena-sushchestvitelnye-332806

5.4.	Имя прилагательное. Повторение: зависимость формы имени прилагательного от формы имени существительного.	3	1	0		Практическая работа;; определение; грамматических признаков имён; прилагательных;; Комментированное; выполнение задания по соотнесению формы имени прилагательного с формой имени существительного; ;	Письменный контроль;	https://uchebnik.mos.ru/material_view/atomic_objects/10008598?menuReferrer=catalogue https://uchebnik.mos.ru/material_view/atomic_objects/10008645?menuReferrer=catalogue https://uchebnik.mos.ru/material_view/atomic_objects/7446796?menuReferrer=catalogue https://uchebnik.mos.ru/material_view/atomic_objects/7446885?menuReferrer=catalogue https://uchebnik.mos.ru/catalogue?types=atomic_objects&subject_ids=3177&logical_type_ids=54&class_level_ids=4&page=13
5.5.	Склонение имён прилагательных во множественном числе.	2	1	0		Комментированное; выполнение задания по соотнесению формы имени прилагательного с формой имени существительного;; Работа в группах: анализ дидактического текста; поиск ошибок на; согласование имён существительных и имён прилагательных; ; исправление найденных ошибок; ;	Диктант;	https://uchebnik.mos.ru/material_view/atomic_objects/8985624?menuReferrer=catalogue https://uchebnik.mos.ru/material_view/atomic_objects/8662303?menuReferrer=catalogue https://uchebnik.mos.ru/material_view/atomic_objects/8662285?menuReferrer=catalogue

5.6.	Местоимение. Личные местоимения. Повторение: личные местоимения 1-го и 3-го лица единственного и множественного числа; склонение личных местоимений.	3	1	0	Работа с таблицей; «Части речи»; анализ; содержания таблицы; ; установление основания для сравнения слов; ; относящихся к разным частям речи;; Упражнение;; группировка слов на основании того; какой; частью речи они; являются;; Комментированное; выполнение задания; ; связанного с выбором; основания для сравнения слов; относящихся к; одной части речи; но; различающихся; грамматическими; признаками; ;	Диктант;
------	--	---	---	---	---	----------

https://uchebnik.mos.ru/material_view/atomic_objects/9037807?menuReferrer=catalogue
https://uchebnik.mos.ru/material_view/atomic_objects/8567185?menuReferrer=catalogue
https://uchebnik.mos.ru/material_view/atomic_objects/8567220?menuReferrer=catalogue

5.7.	Глагол. Изменение глаголов по лицам и числам в настоящем и будущем времени (спряжение). I и II спряжение глаголов. Способы определения I и II спряжения глаголов.	12	1	1	<p>Практическая работа;; определение; грамматических признаков глаголов;; Комментированное; выполнение задания;; соотнесение глаголов и их грамматических характеристик;; Работа в группах;; объединение глаголов в группы по определённому признаку; (например; время; ; спряжение);); Моделирование в процессе коллективной работы алгоритма; определения спряжения глаголов с безударными личными окончаниями; следование данному алгоритму при определении спряжения глагола; Совместное выполнение задания: анализ текста; на наличие в нём глаголов; ; грамматические; характеристики которых даны;; Работа с таблицей; ; обобщающей результаты работы с грамматическими; характеристиками глаголов: чтение; таблицы; дополнение; примерами;; Практическая работа;; соотнесение понятия (склонение; спряжение; неопределённая форма и т. д.) с его краткой; ;</p>
------	---	----	---	---	--

<p>Практическая работа;; Диктант; ;</p>	<p>https://uchebnik.mos.ru/material_view/atomic_objects/8608005?menuReferrer=catalogue https://uchebnik.mos.ru/material_view/atomic_objects/9387393?menuReferrer=catalogue https://uchebnik.mos.ru/material_view/atomic_objects/8435427?menuReferrer=catalogue https://uchebnik.mos.ru/material_view/atomic_objects/8982046?menuReferrer=catalogue https://uchebnik.mos.ru/material_view/atomic_objects/8960035?menuReferrer=catalogue https://uchebnik.mos.ru/material_view/atomic_objects/8839022?menuReferrer=catalogue https://uchebnik.mos.ru/material_view/atomic_objects/8547699?menuReferrer=catalogue https://uchebnik.mos.ru/material_view/atomic_objects/8547339?menuReferrer=catalogue https://uchebnik.mos.ru/material_view/atomic_objects/8545502?menuReferrer=catalogue https://uchebnik.mos.ru/material_view/atomic_objects/8545541?menuReferrer=catalogue https://uchebnik.mos.ru/material_view/atomic_objects/8545502?menuReferrer=catalogue</p>
---	--

5.8.	Наречие (общее представление). Значение, вопросы, употребление в речи.	3	0	0		Наблюдение за; наречиями;; установление значения и особенностей; употребления наречий в речи; ;	Устный опрос; Самооценка с; использованием«Оценочного; листа»; ;	https://www.yaklass.ru/p/rusky-yazik/4-klass/grammaticheskie-priznaki-chastei-rechi-326818/narechie-kak-chast-rechi-obshchee-predstavlenie-327257
5.9.	Предлог. Повторение: отличие предлогов от приставок.	1	0	0		Работа с таблицей; «Части речи»; анализ; содержания таблицы; ; установление основания для сравнения слов; ; относящихся к разным частям речи;; Упражнение;; группировка слов на; основании того; какой частью речи они; являются;; Дифференцированное; задание: классификация частей речи по признаку (самостоятельные и; служебные части речи); ;	Устный опрос; Самооценка с; использованием«Оценочного; листа»; ;	https://www.yaklass.ru/p/rusky-yazik/4-klass/grammaticheskie-priznaki-chastei-rechi-326818/predlog-otlichie-predlogov-ot-pristavok-6893187
5.10.	Союз; союзы и, а, но в простых и сложных предложениях.	3	0	1		Дифференцированное; задание: классификация частей речи по признаку (самостоятельные и; служебные части речи); ;	Практическая работа;	https://uchebnik.mos.ru/material_view/atomic_objects/9802361?menuReferrer=catalogue
5.11.	Частица не, её значение (повторение)	2	0	0		Работа с таблицей; «Части речи»; анализ; содержания таблицы; ; установление основания для сравнения слов; ; относящихся к разным частям речи;; Упражнение;; группировка слов на; основании того; какой частью речи они; являются; ;	Устный опрос; Самооценка с; использованием«Оценочного; листа»; ;	https://uchebnik.mos.ru/material/app/332568?menuReferrer=catalogue https://resh.edu.ru/subject/lesson/4518/start/125519/
Итого по разделу:		43						

Раздел 6. Синтаксис								
6.1.	Повторение: слово, сочетание слов (словосочетание) и предложение, осознание их сходства и различий; виды предложений по цели высказывания (повествовательные, вопросительные и побудительные); виды предложений по эмоциональной окраске (восклицательные и невосклицательные); связь между словами в словосочетании и предложении (при помощи смысловых вопросов); распространённые и нераспространённые предложения	3	1	0		Учебный диалог; в ходе которого сравниваются предложения; ; словосочетание; слово; обосновываются их; сходство и различия;; Работа в группах;; классификация; предложений по цели; высказывания и; эмоциональной окраске; Упражнение;; группировка; предложений по; определённому; признаку;; Работа с таблицей: по; горизонтали в строках вид по эмоциональной окраске; по вертикали в столбцах вид по цели; высказывания; подбор примеров для ячеек; таблицы; ;	Диктант;	https://uchebnik.mos.ru/material_view/atomic_objects/8959917?menuReferrer=catalogue https://uchebnik.mos.ru/material_view/atomic_objects/9998455?menuReferrer=catalogue https://uchebnik.mos.ru/material_view/atomic_objects/9354509?menuReferrer=catalogue https://uchebnik.mos.ru/material_view/atomic_objects/9292504?menuReferrer=catalogue https://uchebnik.mos.ru/material_view/atomic_objects/7446654?menuReferrer=catalogue https://uchebnik.mos.ru/material_view/atomic_objects/7594026?menuReferrer=catalogue https://uchebnik.mos.ru/material_view/atomic_objects/7445079?menuReferrer=catalogue
6.2.	Предложения с однородными членами: без союзов, с союзами <i>а, но,</i> с одиночным союзом <i>и</i> . Интонация перечисления в предложениях с однородными членами	9	1	1		Совместный анализ; алгоритма; синтаксического разбора предложений; отработка проведения разбора по предложенному; алгоритму;; Практическая работа;; соотнесение изученных понятий (однородные; члены предложения; ; сложное предложение) с примерами; ;	Практическая работа;; Диктант; ;	https://uchebnik.mos.ru/material_view/atomic_objects/9998537?menuReferrer=catalogue https://uchebnik.mos.ru/material_view/atomic_objects/8802966?menuReferrer=catalogue

6.3.	Простое и сложное предложение (ознакомление). Сложные предложения: сложносочинённые с союзами <i>и, а, но</i> ; бессоюзные сложные предложения (без называния терминов)	4	1	1		Наблюдение за; различиями простых и сложных предложений; Упражнение;; группировка; предложений по; определённому; признаку;; Упражнение;; нахождение в тексте; предложений с; заданными; характеристиками; ;	Письменный контроль;; Контрольная работа; ;	https://uchebnik.mos.ru/material_view/atomic_objects/9802319?menuReferrer=catalogue https://uchebnik.mos.ru/material_view/atomic_objects/9292600?menuReferrer=catalogue https://uchebnik.mos.ru/material_view/atomic_objects/7594308?menuReferrer=catalogue
Итого по разделу:		16						
Раздел 7. Орфография и пунктуация								
7.1.	Повторение правил правописания, изученных в 1—3 классах	4	1	0		Учебный диалог «Как; планировать свои; действия по решению; орфографической; задачи?»; по результатам диалога актуализация; последовательности; действий по проверке; изученных орфограмм; Моделирование; алгоритмов применения изучаемых в данном; классе орфографических правил; следование; составленным; алгоритмам;; Комментированное; выполнение анализа; текста на наличие в нём слов с определённой; орфограммой;; Упражнение на развитие контроля; установление при работе с; дидактическим текстом соответствия написания слов орфографическим нормам; нахождение; орфографических; ошибок; ;	Диктант; ;	https://uchebnik.mos.ru/material_view/atomic_objects/7446599?menuReferrer=catalogue https://uchebnik.mos.ru/material_view/atomic_objects/7446539?menuReferrer=catalogue https://uchebnik.mos.ru/material_view/atomic_objects/7445930?menuReferrer=catalogue https://uchebnik.mos.ru/material_view/atomic_objects/7446272?menuReferrer=catalogue https://uchebnik.mos.ru/material_view/atomic_objects/7446045?menuReferrer=catalogue https://uchebnik.mos.ru/material_view/atomic_objects/7446132?menuReferrer=catalogue

7.2.	Формирование орфографической зоркости: осознание места возможного возникновения орфографической ошибки, использование различных способов решения орфографической задачи в зависимости от места орфограммы в слове.	3	0	0	<p>Упражнение на развитие контроля: установление при работе с дидактическим текстом соответствия написания слов орфографическим нормам; нахождение; орфографических; ошибок;; Работа в группах;; нахождение ошибок на применение способа; проверки орфограммы; ошибок в объяснении; выбора буквы на месте орфограммы;; Работа в парах;; группировка слов по; месту орфограммы;; Работа в парах;; группировка слов по; типу орфограммы;; Работа в группах;; группировка слов;</p> <p>;</p> <p>написание которых; можно объяснить; изученными правилами; и слов;</p> <p>написание; которых изученными; правилами объяснить; нельзя;</p> <p>;</p>
------	--	---	---	---	--

<p>Устный опрос; Самооценка с использованием «Оценочного листа»;</p>	<p>https://uchebnik.mos.ru/material_view/atomic_objects/9612929?menuReferrer=catalogue</p>
--	--

7.3.	Использование орфографического словаря для определения (уточнения) написания слова. Формирование действия контроля при проверке собственных и предложенных текстов.	2	0	0	<p>Оценивание; собственного результата выполнения орфографической задачи;</p> <p>;</p> <p>корректировка с; помощью учителя своих действий для; преодоления ошибок; при списывании текстов и записи под диктовку;</p> <p>Проектное задание:: составление; собственного словарика трудных слов (тех;</p> <p>;</p> <p>написание которых не; удаётся сразу запомнить; при написании которых регулярно возникают; сомнения и т. д.);</p> <p>;</p>
------	---	---	---	---	--

<p>Устный опрос; Самооценка с использованием «Оценочного листа»;</p>	<p>https://uchebnik.mos.ru/material_view/atomic_objects/7446775?menuReferrer=catalogue</p>
--	--

7.4.	<p>Ознакомление с правилами правописания и их применение:</p> <ul style="list-style-type: none"> - безударные падежные окончания имён существительных (кроме существительных на -мя, -ий, -ие, -ия, а также кроме собственных имён существительных на -ов, -ин, -ий); - безударные падежные окончания имён прилагательных; - мягкий знак после шипящих на конце глаголов в форме 2-го лица единственного числа; - наличие или отсутствие мягкого знака в глаголах на -ться и -тся; - безударные личные окончания глаголов; знаки препинания в предложениях с однородными членами, соединёнными союзами и, а, но, и без союзов. 	33	3	5		<p>Моделирование; алгоритмов применения изучаемых в данном; классе орфографических правил; следование; составленным; алгоритмам;; Комментированное; выполнение анализа; текста на наличие в нём слов с определённой; орфограммой;; Упражнение на развитие контроля; установление при работе с; дидактическим текстом соответствия написания слов орфографическим нормам; нахождение; орфографических; ошибок;; Создание ситуации для оценки своих; возможностей: выбор; упражнений на; закрепление; орфографического материала;; Самоконтроль; правильности записи; текста; нахождение; неправильно записанных слов и исправление; собственных ошибок;</p>	<p>Практическая работа;; Тестирование; Диктант;</p>	<p>https://interneturok.ru/lesson/russian/4-klass/pravopisanie/pravopisanie-padezhnyh-okonchaniy-imyon-suschestvitelnyh https://uchebnik.mos.ru/material_view/atomic_objects/10422651?menuReferrer=catalogue https://uchebnik.mos.ru/material_view/atomic_objects/8587975?menuReferrer=catalogue https://uchebnik.mos.ru/material_view/atomic_objects/8587975?menuReferrer=catalogue https://uchebnik.mos.ru/material_view/atomic_objects/10211283?menuReferrer=catalogue https://uchebnik.mos.ru/material_view/atomic_objects/10180725?menuReferrer=catalogue https://uchebnik.mos.ru/material_view/atomic_objects/10035665?menuReferrer=catalogue https://uchebnik.mos.ru/material_view/atomic_objects/10035681?menuReferrer=catalogue https://uchebnik.mos.ru/material_view/atomic_objects/9314578?menuReferrer=catalogue https://uchebnik.mos.ru/material_view/atomic_objects/9314585?menuReferrer=catalogue https://uchebnik.mos.ru/material_view/atomic_objects/8995024?menuReferrer=catalogue https://uchebnik.mos.ru/material_view/atomic_objects/8545590?menuReferrer=catalogue https://uchebnik.mos.ru/material_view/atomic_objects/7344342?menuReferrer=catalogue</p>
7.5.	<p>Наблюдение за знаками препинания в сложном предложении, состоящем из двух простых.</p>	4	0	1		<p>Устное высказывание при обосновании; правильности; написания; при; обобщении результатов наблюдения за; орфографическим; материалом;</p>	<p>Практическая работа;</p>	<p>https://uchebnik.mos.ru/material_view/atomic_objects/7445888?menuReferrer=catalogue</p>

7.6.	Наблюдение за знаками препинания в предложении с прямой речью после слов автора	4	0	0		Самоконтроль; правильности записи; текста; нахождение; неправильно записанных слов и исправление; собственных ошибок;	Устный опрос; Письменный; контроль;; Самооценка с; использованием«Оценочного; листа»;	https://www.yaklass.ru/p/russky-yazik/4-klass/predlozhenie-slovochetanie-323329/priamaia-rech-v-predlozhenii-predlozheniia-s-priamoi-rechiu-6874507
Итого по разделу:		50						
Раздел 8. Развитие речи								
8.1.	Повторение и продолжение работы, начатой в предыдущих классах: ситуации устного и письменного общения (письмо, поздравительная открытка, объявление и др.); диалог; монолог; отражение темы текста или основной мысли в заголовке.	8	1	0		Работа в группах: анализ текста; обоснование; целесообразности; выбора языковых; средств;	Диктант;	https://resh.edu.ru/subject/lesson/7649/start/271390/ https://resh.edu.ru/subject/lesson/4225/start/288075

8.2.	Корректирование текстов (заданных и собственных) с учётом точности, правильности, богатства и выразительности письменной речи.	8	0	1		Работа в группах;; корректировка; дидактического текста; в котором допущены; смысловые ошибки;; Совместное выполнение задания: анализ текстов по критериям;; правильность; богатство; выразительность; ;	Практическая работа;; Диктант; ;	https://uchebnik.mos.ru/material_view/atomic_objects/10454685?menuReferrer=catalogue https://uchebnik.mos.ru/material_view/atomic_objects/8981251?menuReferrer=catalogue https://uchebnik.mos.ru/material_view/atomic_objects/9025075?menuReferrer=catalogue https://uchebnik.mos.ru/material_view/atomic_objects/8838619?menuReferrer=catalogue https://uchebnik.mos.ru/material_view/atomic_objects/7837445?menuReferrer=catalogue
8.3.	Изложение (подробный устный и письменный пересказ текста; выборочный устный пересказ текста).	10	1	1		Анализ собственных; действий при работе над изложениями и; сочинениями; ; соотнесение своих; действий с; предложенными; алгоритмами;; Самооценка; правильности; выполнения учебной; задачи: соотнесение; собственного текста с; исходным (для изложе- ний) и с заданной темой (для сочинений); ;	Письменный контроль;; Контрольная работа; ;	https://uchebnik.mos.ru/material_view/atomic_objects/10035806?menuReferrer=catalogue https://uchebnik.mos.ru/material_view/atomic_objects/8981251?menuReferrer=catalogue https://uchebnik.mos.ru/material_view/atomic_objects/9025075?menuReferrer=catalogue https://uchebnik.mos.ru/material_view/atomic_objects/10404397?menuReferrer=catalogue

8.4.	Сочинение как вид письменной работы.	9	1	0		Совместное выполнение задания: анализ текстов по критериям; правильность; богатство; выразительность;; Анализ собственных; действий при работе над изложениями и; сочинениями; ; соотнесение своих; действий с; предложенными; алгоритмами;; Практическое задание: выбор источника; получения информации (определённый тип; словаря; справочников) для решения учебно-; практической задачи;; Творческое задание;; подготовка небольшого публичного; выступления; ;	Устный опрос; Письменный; контроль;; Практическая работа; ;	https://interneturok.ru/lesson/russian/4-klass/nasha-rech/opisanie-peyzazhnoe-portretnoe-sravnitelnoe https://uchebnik.mos.ru/material_view/atomic_objects/8662267?menuReferrer=catalogue https://uchebnik.mos.ru/material_view/atomic_objects/8655847?menuReferrer=catalogue https://uchebnik.mos.ru/material_view/atomic_objects/8588116?menuReferrer=catalogue https://uchebnik.mos.ru/material_view/atomic_objects/7822789?menuReferrer=catalogue https://uchebnik.mos.ru/material_view/atomic_objects/7837445?menuReferrer=catalogue https://uchebnik.mos.ru/material_view/atomic_objects/8693042?menuReferrer=catalogue https://uchebnik.mos.ru/material_view/atomic_objects/8838852?menuReferrer=catalogue https://uchebnik.mos.ru/material_view/atomic_objects/8838619?menuReferrer=catalogue https://uchebnik.mos.ru/material_view/atomic_objects/10404560?menuReferrer=catalogue
8.5.	Изучающее, ознакомительное чтение. Поиск информации, заданной в тексте в явном виде.	4	0	1		Творческое задание;; составление текстов; разных типов (описание; повествование; ; рассуждение) на одну и ту же тему;; Практическая работа;; написание отзыва на; прочитанную книгу; ;	Практическая работа;	https://resh.edu.ru/subject/lesson/3942/start/126514/ https://resh.edu.ru/subject/lesson/3833/start/204637/

8.6.	Формулирование простых выводов на основе информации, содержащейся в тексте. Интерпретация и обобщение содержащейся в тексте информации.	3	1	0	Практическая работа: выбор; соответствующего; заданной ситуации; жанра и написание; письма; ; поздравительной; открытки; записки;; Практическое задание: выбор источника; получения информации (определённый тип; словаря; справочников) для решения учебно-; практической задачи; Творческое задание;; подготовка небольшого публичного; выступления; ;	Диктант;	https://interneturok.ru/lesson/russian/4-klass/nasha-rech/retsenziya-otzyv
Итого по разделу:		42					
Резервное время		6					
ОБЩЕЕ КОЛИЧЕСТВО ЧАСОВ ПО ПРОГРАММЕ		170	19	15			

ПОУРОЧНОЕ ПЛАНИРОВАНИЕ

№ п/п	Тема урока	Количество часов			Дата изучения	Виды, формы контроля
		всего	контрольные работы	практические работы		
1.	Русский язык как язык межнационального общения.	1	0	0		Устный опрос; Самооценка с использованием «Оценочного листа»; ;
2.	Знакомство с различными методами познания языка: наблюдение, анализ, лингвистический эксперимент, мини-исследование, проект	1	0	0		Устный опрос; Самооценка с использованием «Оценочного листа»; ;
3.	Характеристика, сравнение, классификация звуков вне слова и в слове по заданным параметрам.	1	0	0		Устный опрос; Самооценка с использованием «Оценочного листа»; ;
4.	Звуко-буквенный разбор слова	1	0	0		Устный опрос; Самооценка с использованием «Оценочного листа»; ;
5.	Повторение и продолжение работы: наблюдение за использованием в речи синонимов, антонимов, устаревших слов (простые случаи).	1	0	0		Устный опрос; Самооценка с использованием «Оценочного листа»; ;
6.	Повторение и продолжение работы: наблюдение за использованием в речи синонимов, антонимов, устаревших слов (простые случаи).	1	0	0		Устный опрос; Самооценка с использованием «Оценочного листа»; ;

7.	Повторение и продолжение работы: наблюдение за использованием в речи синонимов, антонимов, устаревших слов (простые случаи).	1	0	0		Устный опрос; Самооценка с использованием «Оценочного листа»; ;
8.	Наблюдение за использованием в речи фразеологизмов (простые случаи)	1	0	0		Устный опрос; Самооценка с использованием «Оценочного листа»; ;
9.	Наблюдение за использованием в речи фразеологизмов (простые случаи)	1	0	0		Устный опрос; Самооценка с использованием «Оценочного листа»; ;
10.	Повторение: состав изменяемых слов, выделение в словах с однозначно выделяемыми морфемами окончания, корня, приставки, суффикса.	1	1	0		Диктант;
11.	Основа слова. Состав неизменяемых слов (ознакомление).	1	0	0		Устный опрос;
12.	Значение наиболее употребляемых суффиксов изученных частей речи (ознакомление)	1	0	0		Устный опрос;
13.	Значение наиболее употребляемых суффиксов изученных частей речи (ознакомление)	1	0	1		Практическая работа;
14.	Части речи самостоятельные и служебные.	1	0	0		Устный опрос;

15.	Части речи самостоятельные и служебные.	1	0	0		Устный опрос;
16.	Части речи самостоятельные и служебные.	1	1	0		Диктант;
17.	Имя существительное. Повторение: склонение имён существительных; имена существительные 1, 2, 3-го склонения.	1	0	0		Устный опрос;
18.	Имя существительное. Повторение: склонение имён существительных; имена существительные 1, 2, 3-го склонения.	1	0	0		Устный опрос;
19.	Имя существительное. Повторение: склонение имён существительных; имена существительные 1, 2, 3-го склонения.	1	0	0		Устный опрос;
20.	Имя существительное. Повторение: склонение имён существительных; имена существительные 1, 2, 3-го склонения.	1	0	0		Устный опрос;
21.	Имя существительное. Повторение: склонение имён существительных; имена существительные 1, 2, 3-го склонения.	1	0	0		Устный опрос; Письменный контроль;

22.	Имя существительное. Повторение: склонение имён существительных; имена существительные 1, 2, 3-го склонения.	1	0	0		Устный опрос; Письменный контроль;
23.	Имя существительное. Повторение: склонение имён существительных; имена существительные 1, 2, 3-го склонения.	1	0	0		Устный опрос;
24.	Имя существительное. Повторение: склонение имён существительных; имена существительные 1, 2, 3-го склонения.	1	1	0		Диктант;
25.	Имя существительное. Повторение: склонение имён существительных; имена существительные 1, 2, 3-го склонения.	1	0	1		Практическая работа;
26.	Несклоняемые имена существительные (ознакомление).	1	0	0		Устный опрос;
27.	Несклоняемые имена существительные (ознакомление).	1	1			Письменный контроль;

28.	Имя прилагательное. Повторение: зависимость формы имени прилагательного от формы имени существительного.	1	0	0		Устный опрос;
29.	Имя прилагательное. Повторение: зависимость формы имени прилагательного от формы имени существительного.	1	0	0		Устный опрос;
30.	Имя прилагательное. Повторение: зависимость формы имени прилагательного от формы имени существительного.	1	1	0		Письменный контроль;
31.	Склонение имён прилагательных во множественном числе.	1	0	0		Устный опрос;
32.	Склонение имён прилагательных во множественном числе.	1	1	0		Диктант;
33.	Местоимение. Личные местоимения. Повторение: личные местоимения 1-го и 3-го лица единственного и множественного числа; склонение личных местоимений.	1	0	0		Устный опрос;

34.	Местоимение. Личные местоимения. Повторение: личные местоимения 1-го и 3-го лица единственного и множественного числа; склонение личных местоимений.	1	0	0		Устный опрос;
35.	Местоимение. Личные местоимения. Повторение: личные местоимения 1-го и 3-го лица единственного и множественного числа; склонение личных местоимений.	1	1	0		Диктант;
36.	Глагол. Изменение глаголов по лицам и числам в настоящем и будущем времени (спряжение). I и II спряжение глаголов. Способы определения I и II спряжения глаголов.	1	0	0		Устный опрос;
37.	Глагол. Изменение глаголов по лицам и числам в настоящем и будущем времени (спряжение). I и II спряжение глаголов. Способы определения I и II спряжения глаголов.	1	0	0		Устный опрос;

38.	Глагол. Изменение глаголов по лицам и числам в настоящем и будущем времени (спряжение). I и II спряжение глаголов. Способы определения I и II спряжения глаголов.	1	0	0		Устный опрос;
39.	Глагол. Изменение глаголов по лицам и числам в настоящем и будущем времени (спряжение). I и II спряжение глаголов. Способы определения I и II спряжения глаголов.	1	0	0		Устный опрос;
40.	Глагол. Изменение глаголов по лицам и числам в настоящем и будущем времени (спряжение). I и II спряжение глаголов. Способы определения I и II спряжения глаголов.	1	0	0		Устный опрос;
41.	Глагол. Изменение глаголов по лицам и числам в настоящем и будущем времени (спряжение). I и II спряжение глаголов. Способы определения I и II спряжения глаголов.	1	0	0		Устный опрос;
42.	Глагол. Изменение глаголов по лицам и числам в настоящем и будущем времени (спряжение). I и II спряжение глаголов. Способы определения I и II спряжения глаголов.	1	0	0		Устный опрос;

43.	Глагол. Изменение глаголов по лицам и числам в настоящем и будущем времени (спряжение). I и II спряжение глаголов. Способы определения I и II спряжения глаголов.	1	0	0		Устный опрос; Письменный контроль;
44.	Глагол. Изменение глаголов по лицам и числам в настоящем и будущем времени (спряжение). I и II спряжение глаголов. Способы определения I и II спряжения глаголов.	1	0	0		Устный опрос;
45.	Глагол. Изменение глаголов по лицам и числам в настоящем и будущем времени (спряжение). I и II спряжение глаголов. Способы определения I и II спряжения глаголов.	1	0	0		Устный опрос;
46.	Глагол. Изменение глаголов по лицам и числам в настоящем и будущем времени (спряжение). I и II спряжение глаголов. Способы определения I и II спряжения глаголов.	1	0	1		Практическая работа;
47.	Глагол. Изменение глаголов по лицам и числам в настоящем и будущем времени (спряжение). I и II спряжение глаголов. Способы определения I и II спряжения глаголов.	1	1	0		Диктант;

48.	Наречие (общее представление). Значение, вопросы, употребление в речи.	1	0	0		Устный опрос;
49.	Наречие (общее представление). Значение, вопросы, употребление в речи.	1	0	0		Устный опрос; Письменный контроль;
50.	Наречие (общее представление). Значение, вопросы, употребление в речи.	1	0	0		Устный опрос;
51.	Предлог. Повторение: отличие предлогов от приставок	1	0	0		Устный опрос; Самооценка с; использованием «Оценочного листа»; ;
52.	Союз; союзы и, а, но в простых и сложных предложениях.	1	0	0		Устный опрос; Самооценка с; использованием «Оценочного листа»; ;
53.	Союз; союзы и, а, но в простых и сложных предложениях.	1	0	0		Устный опрос; Самооценка с; использованием «Оценочного листа»; ;
54.	Союз; союзы и, а, но в простых и сложных предложениях.	1	0	1		Практическая работа;
55.	Частица не, её значение (повторение)	1	0	0		Устный опрос; Самооценка с; использованием «Оценочного листа»; ;
56.	Частица не, её значение (повторение)	1	0	0		Устный опрос; Самооценка с; использованием «Оценочного листа»; ;

57.	Повторение: слово, сочетание слов (словосочетание) и предложение, осознание их сходства и различий; виды предложений по цели высказывания (повествовательные, вопросительные и побудительные); виды предложений по эмоциональной окраске (восклицательные и невосклицательные); связь между словами в словосочетании и предложении (при помощи смысловых вопросов); распространённые и нераспространённые предложения	1	0	0		Устный опрос;
-----	---	---	---	---	--	---------------

58.	Повторение: слово, сочетание слов (словосочетание) и предложение, осознание их сходства и различий; виды предложений по цели высказывания (повествовательные, вопросительные и побудительные); виды предложений по эмоциональной окраске (восклицательные и невосклицательные); связь между словами в словосочетании и предложении (при помощи смысловых вопросов); распространённые и нераспространённые предложения	1	0	0		Устный опрос;
-----	---	---	---	---	--	---------------

59.	Повторение: слово, сочетание слов (словосочетание) и предложение, осознание их сходства и различий; виды предложений по цели высказывания (повествовательные, вопросительные и побудительные); виды предложений по эмоциональной окраске (восклицательные и невосклицательные); связь между словами в словосочетании и предложении (при помощи смысловых вопросов); распространённые и нераспространённые предложения	1	1	0		Диктант;
60.	Предложения с однородными членами: без союзов, с союзами а, но, с одиночным союзом и. Интонация перечисления в предложениях с однородными членами	1	0	0		Устный опрос;
61.	Предложения с однородными членами: без союзов, с союзами а, но, с одиночным союзом и. Интонация перечисления в предложениях с однородными членами	1	0	0		Устный опрос;

62.	Предложения с однородными членами: без союзов, с союзами а, но, с одиночным союзом и. Интонация перечисления в предложениях с однородными членами	1	0	0		Устный опрос;
63.	Предложения с однородными членами: без союзов, с союзами а, но, с одиночным союзом и. Интонация перечисления в предложениях с однородными членами	1	0	0		Самооценка с использованием «Оценочного листа»;
64.	Предложения с однородными членами: без союзов, с союзами а, но, с одиночным союзом и. Интонация перечисления в предложениях с однородными членами	1	0	0		Самооценка с использованием «Оценочного листа»;
65.	Предложения с однородными членами: без союзов, с союзами а, но, с одиночным союзом и. Интонация перечисления в предложениях с однородными членами	1	0	0		Устный опрос;

66.	Предложения с однородными членами: без союзов, с союзами а, но, с одиночным союзом и. Интонация перечисления в предложениях с однородными членами	1	0	0		Устный опрос; Письменный контроль;
67.	Предложения с однородными членами: без союзов, с союзами а, но, с одиночным союзом и. Интонация перечисления в предложениях с однородными членами	1	0	1		Практическая работа;
68.	Предложения с однородными членами: без союзов, с союзами а, но, с одиночным союзом и. Интонация перечисления в предложениях с однородными членами	1	1	0		Диктант;
69.	Простое и сложное предложение (ознакомление). Сложные предложения: сложносочинённые с союзами и, а, но; бессоюзные сложные предложения (без названия терминов)	1	0	0		Устный опрос;

70.	Простое и сложное предложение (ознакомление). Сложные предложения: сложносочинённые с союзами и, а, но; бессоюзные сложные предложения (без названия терминов)	1	0	0		Устный опрос;
71.	Простое и сложное предложение (ознакомление). Сложные предложения: сложносочинённые с союзами и, а, но; бессоюзные сложные предложения (без названия терминов)	1	0	1		Практическая работа;
72.	Простое и сложное предложение (ознакомление). Сложные предложения: сложносочинённые с союзами и, а, но; бессоюзные сложные предложения (без названия терминов)	1	1	0		Диктант;
73.	Повторение правил правописания, изученных в 1—3 классах	1	0	0		Устный опрос; Письменный контроль;
74.	Повторение правил правописания, изученных в 1—3 классах	1	0	0		Устный опрос;

75.	Повторение правил правописания, изученных в 1—3 классах	1	0	0		Устный опрос; Письменный контроль;
76.	Повторение правил правописания, изученных в 1—3 классах	1	1	0		Диктант;
77.	Формирование орфографической зоркости: осознание места возможного возникновения орфографической ошибки, использование различных способов решения орфографической задачи в зависимости от места орфограммы в слове.	1	0	0		Устный опрос; Самооценка с использованием «Оценочного листа»;
78.	Формирование орфографической зоркости: осознание места возможного возникновения орфографической ошибки, использование различных способов решения орфографической задачи в зависимости от места орфограммы в слове.	1	0	0		Устный опрос; Самооценка с использованием «Оценочного листа»;

79.	Формирование орфографической зоркости: осознание места возможного возникновения орфографической ошибки, использование различных способов решения орфографической задачи в зависимости от места орфограммы в слове.	1	0	0		Устный опрос; Самооценка с использованием «Оценочного листа»; ;
80.	Использование орфографического словаря для определения (уточнения) написания слова. Формирование действия контроля при проверке собственных и предложенных текстов.	1	0	0		Устный опрос; Самооценка с использованием «Оценочного листа»; ;
81.	Использование орфографического словаря для определения (уточнения) написания слова. Формирование действия контроля при проверке собственных и предложенных текстов.	1	0	0		Устный опрос; Самооценка с использованием «Оценочного листа»; ;

82.	<p>Ознакомление с правилами правописания и их применение: - безударные падежные окончания имён существительных (кроме существительных на -мя, -ий, -ие, -ия, а также кроме собственных имён существительных на -ов, -ин, -ий); - безударные падежные окончания имён прилагательных; - мягкий знак после шипящих на конце глаголов в форме 2-го лица единственного числа; - наличие или отсутствие мягкого знака в глаголах на -ться и -тся; - безударные личные окончания глаголов; знаки препинания в предложениях с однородными членами, соединёнными союзами и, а, но, и без союзов.</p>	1	0	0		<p>Устный опрос; Самооценка с использованием «Оценочного листа»;</p>
-----	---	---	---	---	--	--

83.	<p>Ознакомление с правилами правописания и их применение: - безударные падежные окончания имён существительных (кроме существительных на -мя, -ий, -ие, -ия, а также кроме собственных имён существительных на -ов, -ин, -ий); - безударные падежные окончания имён прилагательных; - мягкий знак после шипящих на конце глаголов в форме 2-го лица единственного числа; - наличие или отсутствие мягкого знака в глаголах на -ться и -тся; - безударные личные окончания глаголов; знаки препинания в предложениях с однородными членами, соединёнными союзами и, а, но, и без союзов.</p>	1	0	0		<p>Устный опрос; Самооценка с использованием «Оценочного листа»;</p>
-----	---	---	---	---	--	--

84.	<p>Ознакомление с правилами правописания и их применение: - безударные падежные окончания имён существительных (кроме существительных на -мя, -ий, -ие, -ия, а также кроме собственных имён существительных на -ов, -ин, -ий); - безударные падежные окончания имён прилагательных; - мягкий знак после шипящих на конце глаголов в форме 2-го лица единственного числа; - наличие или отсутствие мягкого знака в глаголах на -ться и -тся; - безударные личные окончания глаголов; знаки препинания в предложениях с однородными членами, соединёнными союзами и, а, но, и без союзов.</p>	1	0	0		<p>Устный опрос; Самооценка с использованием «Оценочного листа»;</p>
-----	---	---	---	---	--	--

85.	<p>Ознакомление с правилами правописания и их применение:- безударные падежные окончания имён существительных (кроме существительных на -мя, -ий, -ие, -ия, а также кроме собственных имён существительных на -ов, -ин, -ий); - безударные падежные окончания имён прилагательных; - мягкий знак после шипящих на конце глаголов в форме 2-го лица единственного числа;- наличие или отсутствие мягкого знака в глаголах на -ться и -тся; - безударные личные окончания глаголов; знаки препинания в предложениях с однородными членами, соединёнными союзами и, а, но, и без союзов.</p>	1	0	1		<p>Практическая работа;</p> <p>·</p> <p>·</p> <p>·</p> <p>·</p>
-----	---	---	---	---	--	---

86.	<p>Ознакомление с правилами правописания и их применение: - безударные падежные окончания имён существительных (кроме существительных на -мя, -ий, -ие, -ия, а также кроме собственных имён существительных на -ов, -ин, -ий); - безударные падежные окончания имён прилагательных; - мягкий знак после шипящих на конце глаголов в форме 2-го лица единственного числа; - наличие или отсутствие мягкого знака в глаголах на -ться и -тся; - безударные личные окончания глаголов; знаки препинания в предложениях с однородными членами, соединёнными союзами и, а, но, и без союзов.</p>	1	0	0		<p>Устный опрос; Самооценка с использованием «Оценочного листа»;</p>
-----	---	---	---	---	--	--

87.	<p>Ознакомление с правилами правописания и их применение: - безударные падежные окончания имён существительных (кроме существительных на -мя, -ий, -ие, -ия, а также кроме собственных имён существительных на -ов, -ин, -ий); - безударные падежные окончания имён прилагательных; - мягкий знак после шипящих на конце глаголов в форме 2-го лица единственного числа; - наличие или отсутствие мягкого знака в глаголах на -ться и -тся; - безударные личные окончания глаголов; знаки препинания в предложениях с однородными членами, соединёнными союзами и, а, но, и без союзов.</p>	1	0	0		<p>Устный опрос; Самооценка с использованием «Оценочного листа»;</p>
-----	---	---	---	---	--	--

88.	<p>Ознакомление с правилами правописания и их применение: - безударные падежные окончания имён существительных (кроме существительных на -мя, -ий, -ие, -ия, а также кроме собственных имён существительных на -ов, -ин, -ий); - безударные падежные окончания имён прилагательных; - мягкий знак после шипящих на конце глаголов в форме 2-го лица единственного числа; - наличие или отсутствие мягкого знака в глаголах на -ться и -тся; - безударные личные окончания глаголов; знаки препинания в предложениях с однородными членами, соединёнными союзами и, а, но, и без союзов.</p>	1	0	0		<p>Устный опрос; Самооценка с использованием «Оценочного листа»;</p>
-----	---	---	---	---	--	--

89.	<p>Ознакомление с правилами правописания и их применение: - безударные падежные окончания имён существительных (кроме существительных на -мя, -ий, -ие, -ия, а также кроме собственных имён существительных на -ов, -ин, -ий); - безударные падежные окончания имён прилагательных; - мягкий знак после шипящих на конце глаголов в форме 2-го лица единственного числа; - наличие или отсутствие мягкого знака в глаголах на -ться и -тся; - безударные личные окончания глаголов; знаки препинания в предложениях с однородными членами, соединёнными союзами и, а, но, и без союзов.</p>	1	0	0		<p>Устный опрос; Самооценка с использованием «Оценочного листа»;</p>
-----	---	---	---	---	--	--

90.	<p>Ознакомление с правилами правописания и их применение: - безударные падежные окончания имён существительных (кроме существительных на -мя, -ий, -ие, -ия, а также кроме собственных имён существительных на -ов, -ин, -ий); - безударные падежные окончания имён прилагательных; - мягкий знак после шипящих на конце глаголов в форме 2-го лица единственного числа; - наличие или отсутствие мягкого знака в глаголах на -ться и -тся; - безударные личные окончания глаголов; знаки препинания в предложениях с однородными членами, соединёнными союзами и, а, но, и без союзов.</p>	1	0	0		<p>Устный опрос; Самооценка с использованием «Оценочного листа»;</p>
-----	---	---	---	---	--	--

91.	<p>Ознакомление с правилами правописания и их применение: - безударные падежные окончания имён существительных (кроме существительных на -мя, -ий, -ие, -ия, а также кроме собственных имён существительных на -ов, -ин, -ий); - безударные падежные окончания имён прилагательных; - мягкий знак после шипящих на конце глаголов в форме 2-го лица единственного числа; - наличие или отсутствие мягкого знака в глаголах на -ться и -тся; - безударные личные окончания глаголов; знаки препинания в предложениях с однородными членами, соединёнными союзами и, а, но, и без союзов.</p>	1	1	0		Диктант;
-----	---	---	---	---	--	----------

92.	<p>Ознакомление с правилами правописания и их применение: - безударные падежные окончания имён существительных (кроме существительных на -мя, -ий, -ие, -ия, а также кроме собственных имён существительных на -ов, -ин, -ий); - безударные падежные окончания имён прилагательных; - мягкий знак после шипящих на конце глаголов в форме 2-го лица единственного числа; - наличие или отсутствие мягкого знака в глаголах на -ться и -тся; - безударные личные окончания глаголов; знаки препинания в предложениях с однородными членами, соединёнными союзами и, а, но, и без союзов.</p>	1	0	0		<p>Устный опрос; Самооценка с использованием «Оценочного листа»;</p>
-----	---	---	---	---	--	--

93.	<p>Ознакомление с правилами правописания и их применение: - безударные падежные окончания имён существительных (кроме существительных на -мя, -ий, -ие, -ия, а также кроме собственных имён существительных на -ов, -ин, -ий); - безударные падежные окончания имён прилагательных; - мягкий знак после шипящих на конце глаголов в форме 2-го лица единственного числа; - наличие или отсутствие мягкого знака в глаголах на -ться и -тся; - безударные личные окончания глаголов; знаки препинания в предложениях с однородными членами, соединёнными союзами и, а, но, и без союзов.</p>	1	0	0		<p>Устный опрос; Самооценка с использованием «Оценочного листа»;</p>
-----	---	---	---	---	--	--

94.	<p>Ознакомление с правилами правописания и их применение:- безударные падежные окончания имён существительных (кроме существительных на -мя, -ий, -ие, -ия, а также кроме собственных имён существительных на -ов, -ин, -ий); - безударные падежные окончания имён прилагательных; - мягкий знак после шипящих на конце глаголов в форме 2-го лица единственного числа;- наличие или отсутствие мягкого знака в глаголах на -ться и -тся; - безударные личные окончания глаголов; знаки препинания в предложениях с однородными членами, соединёнными союзами и, а, но, и без союзов.</p>	1	0	1		Практическая работа;
-----	---	---	---	---	--	----------------------

95.	<p>Ознакомление с правилами правописания и их применение: - безударные падежные окончания имён существительных (кроме существительных на -мя, -ий, -ие, -ия, а также кроме собственных имён существительных на -ов, -ин, -ий); - безударные падежные окончания имён прилагательных; - мягкий знак после шипящих на конце глаголов в форме 2-го лица единственного числа; - наличие или отсутствие мягкого знака в глаголах на -ться и -тся; - безударные личные окончания глаголов; знаки препинания в предложениях с однородными членами, соединёнными союзами и, а, но, и без союзов.</p>	1	0	0		<p>Устный опрос; Самооценка с использованием «Оценочного листа»;</p>
-----	---	---	---	---	--	--

96.	<p>Ознакомление с правилами правописания и их применение: - безударные падежные окончания имён существительных (кроме существительных на -мя, -ий, -ие, -ия, а также кроме собственных имён существительных на -ов, -ин, -ий); - безударные падежные окончания имён прилагательных; - мягкий знак после шипящих на конце глаголов в форме 2-го лица единственного числа; - наличие или отсутствие мягкого знака в глаголах на -ться и -тся; - безударные личные окончания глаголов; знаки препинания в предложениях с однородными членами, соединёнными союзами и, а, но, и без союзов.</p>	1	0	0		<p>Устный опрос; Самооценка с использованием «Оценочного листа»;</p>
-----	---	---	---	---	--	--

97.	<p>Ознакомление с правилами правописания и их применение: - безударные падежные окончания имён существительных (кроме существительных на -мя, -ий, -ие, -ия, а также кроме собственных имён существительных на -ов, -ин, -ий); - безударные падежные окончания имён прилагательных; - мягкий знак после шипящих на конце глаголов в форме 2-го лица единственного числа; - наличие или отсутствие мягкого знака в глаголах на -ться и -тся; - безударные личные окончания глаголов; знаки препинания в предложениях с однородными членами, соединёнными союзами и, а, но, и без союзов.</p>	1	0	1		Практическая работа;
-----	---	---	---	---	--	----------------------

98.	<p>Ознакомление с правилами правописания и их применение: - безударные падежные окончания имён существительных (кроме существительных на -мя, -ий, -ие, -ия, а также кроме собственных имён существительных на -ов, -ин, -ий); - безударные падежные окончания имён прилагательных; - мягкий знак после шипящих на конце глаголов в форме 2-го лица единственного числа; - наличие или отсутствие мягкого знака в глаголах на -ться и -тся; - безударные личные окончания глаголов; знаки препинания в предложениях с однородными членами, соединёнными союзами и, а, но, и без союзов.</p>	1	0	0		<p>Устный опрос; Самооценка с использованием «Оценочного листа»;</p>
-----	---	---	---	---	--	--

99.	<p>Ознакомление с правилами правописания и их применение: - безударные падежные окончания имён существительных (кроме существительных на -мя, -ий, -ие, -ия, а также кроме собственных имён существительных на -ов, -ин, -ий); - безударные падежные окончания имён прилагательных; - мягкий знак после шипящих на конце глаголов в форме 2-го лица единственного числа; - наличие или отсутствие мягкого знака в глаголах на -ться и -тся; - безударные личные окончания глаголов; знаки препинания в предложениях с однородными членами, соединёнными союзами и, а, но, и без союзов.</p>	1	0	0		<p>Устный опрос; Самооценка с использованием «Оценочного листа»;</p>
-----	---	---	---	---	--	--

100.	<p>Ознакомление с правилами правописания и их применение: - безударные падежные окончания имён существительных (кроме существительных на -мя, -ий, -ие, -ия, а также кроме собственных имён существительных на -ов, -ин, -ий); - безударные падежные окончания имён прилагательных; - мягкий знак после шипящих на конце глаголов в форме 2-го лица единственного числа; - наличие или отсутствие мягкого знака в глаголах на -ться и -тся; - безударные личные окончания глаголов; знаки препинания в предложениях с однородными членами, соединёнными союзами и, а, но, и без союзов.</p>	1	0	0		<p>Устный опрос; Самооценка с использованием «Оценочного листа»;</p>
------	---	---	---	---	--	--

101.	<p>Ознакомление с правилами правописания и их применение: - безударные падежные окончания имён существительных (кроме существительных на -мя, -ий, -ие, -ия, а также кроме собственных имён существительных на -ов, -ин, -ий); - безударные падежные окончания имён прилагательных; - мягкий знак после шипящих на конце глаголов в форме 2-го лица единственного числа; - наличие или отсутствие мягкого знака в глаголах на -ться и -тся; - безударные личные окончания глаголов; знаки препинания в предложениях с однородными членами, соединёнными союзами и, а, но, и без союзов.</p>	1	0	0		<p>Устный опрос; Самооценка с использованием «Оценочного листа»;</p>
------	---	---	---	---	--	--

102.	<p>Ознакомление с правилами правописания и их применение: - безударные падежные окончания имён существительных (кроме существительных на -мя, -ий, -ие, -ия, а также кроме собственных имён существительных на -ов, -ин, -ий); - безударные падежные окончания имён прилагательных; - мягкий знак после шипящих на конце глаголов в форме 2-го лица единственного числа; - наличие или отсутствие мягкого знака в глаголах на -ться и -тся; - безударные личные окончания глаголов; знаки препинания в предложениях с однородными членами, соединёнными союзами и, а, но, и без союзов.</p>	1	0	0		<p>Устный опрос; Самооценка с использованием «Оценочного листа»;</p>
------	---	---	---	---	--	--

103.	<p>Ознакомление с правилами правописания и их применение: - безударные падежные окончания имён существительных (кроме существительных на -мя, -ий, -ие, -ия, а также кроме собственных имён существительных на -ов, -ин, -ий); - безударные падежные окончания имён прилагательных; - мягкий знак после шипящих на конце глаголов в форме 2-го лица единственного числа; - наличие или отсутствие мягкого знака в глаголах на -ться и -тся; - безударные личные окончания глаголов; знаки препинания в предложениях с однородными членами, соединёнными союзами и, а, но, и без союзов.</p>	1	0	1		Письменный контроль;
------	---	---	---	---	--	----------------------

104.	<p>Ознакомление с правилами правописания и их применение:- безударные падежные окончания имён существительных (кроме существительных на -мя, -ий, -ие, -ия, а также кроме собственных имён существительных на -ов, -ин, -ий); - безударные падежные окончания имён прилагательных; - мягкий знак после шипящих на конце глаголов в форме 2-го лица единственного числа;- наличие или отсутствие мягкого знака в глаголах на -ться и -тся; - безударные личные окончания глаголов; знаки препинания в предложениях с однородными членами, соединёнными союзами и, а, но, и без союзов.</p>	1	1	0		Диктант;
------	---	---	---	---	--	----------

105.	<p>Ознакомление с правилами правописания и их применение: - безударные падежные окончания имён существительных (кроме существительных на -мя, -ий, -ие, -ия, а также кроме собственных имён существительных на -ов, -ин, -ий); - безударные падежные окончания имён прилагательных; - мягкий знак после шипящих на конце глаголов в форме 2-го лица единственного числа; - наличие или отсутствие мягкого знака в глаголах на -ться и -тся; - безударные личные окончания глаголов; знаки препинания в предложениях с однородными членами, соединёнными союзами и, а, но, и без союзов.</p>	1	0	0		<p>Устный опрос; Самооценка с использованием «Оценочного листа»;</p>
------	---	---	---	---	--	--

106.	<p>Ознакомление с правилами правописания и их применение: - безударные падежные окончания имён существительных (кроме существительных на -мя, -ий, -ие, -ия, а также кроме собственных имён существительных на -ов, -ин, -ий); - безударные падежные окончания имён прилагательных; - мягкий знак после шипящих на конце глаголов в форме 2-го лица единственного числа; - наличие или отсутствие мягкого знака в глаголах на -ться и -тся; - безударные личные окончания глаголов; знаки препинания в предложениях с однородными членами, соединёнными союзами и, а, но, и без союзов.</p>	1	0	0		<p>Устный опрос; Самооценка с использованием «Оценочного листа»;</p>
------	---	---	---	---	--	--

107.	<p>Ознакомление с правилами правописания и их применение: - безударные падежные окончания имён существительных (кроме существительных на -мя, -ий, -ие, -ия, а также кроме собственных имён существительных на -ов, -ин, -ий); - безударные падежные окончания имён прилагательных; - мягкий знак после шипящих на конце глаголов в форме 2-го лица единственного числа; - наличие или отсутствие мягкого знака в глаголах на -ться и -тся; - безударные личные окончания глаголов; знаки препинания в предложениях с однородными членами, соединёнными союзами и, а, но, и без союзов.</p>	1	0	0		<p>Устный опрос; Самооценка с использованием «Оценочного листа»;</p>
------	---	---	---	---	--	--

108.	<p>Ознакомление с правилами правописания и их применение: - безударные падежные окончания имён существительных (кроме существительных на -мя, -ий, -ие, -ия, а также кроме собственных имён существительных на -ов, -ин, -ий); - безударные падежные окончания имён прилагательных; - мягкий знак после шипящих на конце глаголов в форме 2-го лица единственного числа; - наличие или отсутствие мягкого знака в глаголах на -ться и -тся; - безударные личные окончания глаголов; знаки препинания в предложениях с однородными членами, соединёнными союзами и, а, но, и без союзов.</p>	1	0	0		<p>Устный опрос; Самооценка с использованием «Оценочного листа»;</p>
------	---	---	---	---	--	--

109.	<p>Ознакомление с правилами правописания и их применение: - безударные падежные окончания имён существительных (кроме существительных на -мя, -ий, -ие, -ия, а также кроме собственных имён существительных на -ов, -ин, -ий); - безударные падежные окончания имён прилагательных; - мягкий знак после шипящих на конце глаголов в форме 2-го лица единственного числа; - наличие или отсутствие мягкого знака в глаголах на -ться и -тся; - безударные личные окончания глаголов; знаки препинания в предложениях с однородными членами, соединёнными союзами и, а, но, и без союзов.</p>	1	0	0		<p>Устный опрос; Самооценка с использованием «Оценочного листа»;</p>
------	---	---	---	---	--	--

110.	<p>Ознакомление с правилами правописания и их применение: - безударные падежные окончания имён существительных (кроме существительных на -мя, -ий, -ие, -ия, а также кроме собственных имён существительных на -ов, -ин, -ий); - безударные падежные окончания имён прилагательных; - мягкий знак после шипящих на конце глаголов в форме 2-го лица единственного числа; - наличие или отсутствие мягкого знака в глаголах на -ться и -тся; - безударные личные окончания глаголов; знаки препинания в предложениях с однородными членами, соединёнными союзами и, а, но, и без союзов.</p>	1	0	0		<p>Устный опрос; Самооценка с использованием «Оценочного листа»;</p>
------	---	---	---	---	--	--

111.	<p>Ознакомление с правилами правописания и их применение: - безударные падежные окончания имён существительных (кроме существительных на -мя, -ий, -ие, -ия, а также кроме собственных имён существительных на -ов, -ин, -ий); - безударные падежные окончания имён прилагательных; - мягкий знак после шипящих на конце глаголов в форме 2-го лица единственного числа; - наличие или отсутствие мягкого знака в глаголах на -ться и -тся; - безударные личные окончания глаголов; знаки препинания в предложениях с однородными членами, соединёнными союзами и, а, но, и без союзов.</p>	1	0	0		<p>Устный опрос; Самооценка с использованием «Оценочного листа»;</p>
------	---	---	---	---	--	--

112.	<p>Ознакомление с правилами правописания и их применение: - безударные падежные окончания имён существительных (кроме существительных на -мя, -ий, -ие, -ия, а также кроме собственных имён существительных на -ов, -ин, -ий); - безударные падежные окончания имён прилагательных; - мягкий знак после шипящих на конце глаголов в форме 2-го лица единственного числа; - наличие или отсутствие мягкого знака в глаголах на -ться и -тся; - безударные личные окончания глаголов; знаки препинания в предложениях с однородными членами, соединёнными союзами и, а, но, и без союзов.</p>	1	0	0		<p>Устный опрос; Самооценка с использованием «Оценочного листа»;</p>
------	---	---	---	---	--	--

113.	<p>Ознакомление с правилами правописания и их применение: - безударные падежные окончания имён существительных (кроме существительных на -мя, -ий, -ие, -ия, а также кроме собственных имён существительных на -ов, -ин, -ий); - безударные падежные окончания имён прилагательных; - мягкий знак после шипящих на конце глаголов в форме 2-го лица единственного числа; - наличие или отсутствие мягкого знака в глаголах на -ться и -тся; - безударные личные окончания глаголов; знаки препинания в предложениях с однородными членами, соединёнными союзами и, а, но, и без союзов.</p>	1	0	1		<p>Практическая работа; Тестирование;</p>
------	---	---	---	---	--	---

114.	<p>Ознакомление с правилами правописания и их применение: - безударные падежные окончания имён существительных (кроме существительных на -мя, -ий, -ие, -ия, а также кроме собственных имён существительных на -ов, -ин, -ий); - безударные падежные окончания имён прилагательных; - мягкий знак после шипящих на конце глаголов в форме 2-го лица единственного числа; - наличие или отсутствие мягкого знака в глаголах на -ться и -тся; - безударные личные окончания глаголов; знаки препинания в предложениях с однородными членами, соединёнными союзами и, а, но, и без союзов.</p>	1	1	0		Диктант;
115.	<p>Наблюдение за знаками препинания в сложном предложении, состоящем из двух простых.</p>	1	0	0		Самооценка с использованием «Оценочного листа»;

116.	Наблюдение за знаками препинания в сложном предложении, состоящем из двух простых.	1	0	0		Самооценка с использованием «Оценочного листа»;
117.	Наблюдение за знаками препинания в сложном предложении, состоящем из двух простых.	1	0	0		Устный опрос; ; ;
118.	Наблюдение за знаками препинания в сложном предложении, состоящем из двух простых.	1	0	1		Практическая работа;
119.	Наблюдение за знаками препинания в предложении с прямой речью после слов автора	1	0	0		Самооценка с использованием «Оценочного листа»;
120.	Наблюдение за знаками препинания в предложении с прямой речью после слов автора	1	0	0		Устный опрос;
121.	Наблюдение за знаками препинания в предложении с прямой речью после слов автора	1	0	0		Устный опрос;
122.	Наблюдение за знаками препинания в предложении с прямой речью после слов автора	1	0	0		Письменный контроль;

123.	Повторение и продолжение работы, начатой в предыдущих классах: ситуации устного и письменного общения (письмо, поздравительная открытка, объявление и др.); диалог; монолог; отражение темы текста или основной мысли в заголовке.	1	0	0		Устный опрос; Самооценка с использованием «Оценочного листа»; ;
124.	Повторение и продолжение работы, начатой в предыдущих классах: ситуации устного и письменного общения (письмо, поздравительная открытка, объявление и др.); диалог; монолог; отражение темы текста или основной мысли в заголовке.	1	0			Устный опрос; Самооценка с использованием «Оценочного листа»; ;
125.	Повторение и продолжение работы, начатой в предыдущих классах: ситуации устного и письменного общения (письмо, поздравительная открытка, объявление и др.); диалог; монолог; отражение темы текста или основной мысли в заголовке.	1	0	0		Устный опрос; Самооценка с использованием «Оценочного листа»; ;

126.	Повторение и продолжение работы, начатой в предыдущих классах: ситуации устного и письменного общения (письмо, поздравительная открытка, объявление и др.); диалог; монолог; отражение темы текста или основной мысли в заголовке.	1	0	0		Устный опрос; Самооценка с использованием «Оценочного листа»; ;
127.	Повторение и продолжение работы, начатой в предыдущих классах: ситуации устного и письменного общения (письмо, поздравительная открытка, объявление и др.); диалог; монолог; отражение темы текста или основной мысли в заголовке.	1	0	0		Устный опрос; Самооценка с использованием «Оценочного листа»; ;
128.	Повторение и продолжение работы, начатой в предыдущих классах: ситуации устного и письменного общения (письмо, поздравительная открытка, объявление и др.); диалог; монолог; отражение темы текста или основной мысли в заголовке.	1	0	0		Устный опрос; Самооценка с использованием «Оценочного листа»; ;

129.	Повторение и продолжение работы, начатой в предыдущих классах: ситуации устного и письменного общения (письмо, поздравительная открытка, объявление и др.); диалог; монолог; отражение темы текста или основной мысли в заголовке.	1	0	0		Устный опрос; Самооценка с использованием «Оценочного листа»; ;
130.	Повторение и продолжение работы, начатой в предыдущих классах: ситуации устного и письменного общения (письмо, поздравительная открытка, объявление и др.); диалог; монолог; отражение темы текста или основной мысли в заголовке.	1	1	0		Диктант;
131.	Корректирование текстов (заданных и собственных) с учётом точности, правильности, богатства и выразительности письменной речи.	1	0	0		Устный опрос; Самооценка с использованием «Оценочного листа»; ;
132.	Корректирование текстов (заданных и собственных) с учётом точности, правильности, богатства и выразительности письменной речи.	1	0	0		Устный опрос; Самооценка с использованием «Оценочного листа»; ;

133.	Корректирование текстов (заданных и собственных) с учётом точности, правильности, богатства и выразительности письменной речи.	1	0	0		Устный опрос; Самооценка с использованием «Оценочного листа»;
134.	Корректирование текстов (заданных и собственных) с учётом точности, правильности, богатства и выразительности письменной речи.	1	0	0		Устный опрос; Самооценка с использованием «Оценочного листа»;
135.	Корректирование текстов (заданных и собственных) с учётом точности, правильности, богатства и выразительности письменной речи.	1	0	0		Устный опрос; Самооценка с использованием «Оценочного листа»;
136.	Корректирование текстов (заданных и собственных) с учётом точности, правильности, богатства и выразительности письменной речи.	1	0	0		Устный опрос; Самооценка с использованием «Оценочного листа»;
137.	Корректирование текстов (заданных и собственных) с учётом точности, правильности, богатства и выразительности письменной речи.	1	0	1		Практическая работа;

138.	Корректирование текстов (заданных и собственных) с учётом точности, правильности, богатства и выразительности письменной речи.	1	0	0		Диктант; Устный опрос; Самооценка с использованием «Оценочного листа»; ;
139.	Изложение (подробный устный и письменный пересказ текста; выборочный устный пересказ текста).	1	0	0		Устный опрос; Самооценка с использованием «Оценочного листа»; ;
140.	Изложение (подробный устный и письменный пересказ текста; выборочный устный пересказ текста).	1	0	0		Устный опрос; Самооценка с использованием «Оценочного листа»; ;
141.	Изложение (подробный устный и письменный пересказ текста; выборочный устный пересказ текста).	1	0	0		Устный опрос; Самооценка с использованием «Оценочного листа»; ;
142.	Изложение (подробный устный и письменный пересказ текста; выборочный устный пересказ текста).	1	0	0		Устный опрос; Самооценка с использованием «Оценочного листа»; ;
143.	Изложение (подробный устный и письменный пересказ текста; выборочный устный пересказ текста).	1	0	0		Устный опрос; Самооценка с использованием «Оценочного листа»; ;
144.	Изложение (подробный устный и письменный пересказ текста; выборочный устный пересказ текста).	1	0	0		Устный опрос; Самооценка с использованием «Оценочного листа»; ;

145.	Изложение (подробный устный и письменный пересказ текста; выборочный устный пересказ текста).	1	0	0		Устный опрос; Самооценка с использованием «Оценочного листа»;
146.	Изложение (подробный устный и письменный пересказ текста; выборочный устный пересказ текста).	1	0	0		Устный опрос; Самооценка с использованием «Оценочного листа»;
147.	Изложение (подробный устный и письменный пересказ текста; выборочный устный пересказ текста).	1	0	1		Практическая работа;
148.	Изложение (подробный устный и письменный пересказ текста; выборочный устный пересказ текста).	1	1	0		Диктант;
149.	Сочинение как вид письменной работы.	1	0	0		Устный опрос;
150.	Сочинение как вид письменной работы.	1	0	0		Устный опрос;
151.	Сочинение как вид письменной работы.	1	0	0		Устный опрос;
152.	Сочинение как вид письменной работы.	1	0	0		Устный опрос; Письменный контроль;
153.	Сочинение как вид письменной работы.	1	0	0		Устный опрос;
154.	Сочинение как вид письменной работы.	1	0	0		Устный опрос;
155.	Сочинение как вид письменной работы.	1	0	0		Устный опрос;
156.	Сочинение как вид письменной работы.	1	0	0		Практическая работа;
157.	Сочинение как вид письменной работы.	1	1	0		Письменный контроль;

158.	Изучающее, ознакомительное чтение. Поиск информации, заданной в тексте в явном виде	1	0	0		Устный опрос;
159.	Изучающее, ознакомительное чтение. Поиск информации, заданной в тексте в явном виде	1	0	0		Письменный контроль;
160.	Изучающее, ознакомительное чтение. Поиск информации, заданной в тексте в явном виде	1	0	0		Устный опрос; Письменный контроль;
161.	Изучающее, ознакомительное чтение. Поиск информации, заданной в тексте в явном виде	1	0	1		Практическая работа;
162.	Формулирование простых выводов на основе информации, содержащейся в тексте. Интерпретация и обобщение содержащейся в тексте информации.	1	0	0		Устный опрос;
163.	Формулирование простых выводов на основе информации, содержащейся в тексте. Интерпретация и обобщение содержащейся в тексте информации.	1	0	0		Устный опрос; Письменный контроль;

164.	Формулирование простых выводов на основе информации, содержащейся в тексте. Интерпретация и обобщение содержащейся в тексте информации.	1	1	0		Диктант;
165.	Резервное время	1	0	0		Устный опрос; Письменный контроль;
166.	Резервное время	1	0	0		Самооценка с использованием «Оценочного листа»;
167.	Резервное время	1	0	0		Самооценка с использованием «Оценочного листа»;
168.	Резервное время	1	0	0		Устный опрос;
169.	Резервное время	1	0	0		Самооценка с использованием «Оценочного листа»;
170.	Резервное время	1	0	0		Самооценка с использованием «Оценочного листа»;
ОБЩЕЕ КОЛИЧЕСТВО ЧАСОВ ПО ПРОГРАММЕ		170	19	15		

УЧЕБНО-МЕТОДИЧЕСКОЕ ОБЕСПЕЧЕНИЕ ОБРАЗОВАТЕЛЬНОГО ПРОЦЕССА

ОБЯЗАТЕЛЬНЫЕ УЧЕБНЫЕ МАТЕРИАЛЫ ДЛЯ УЧЕНИКА

Введите свой вариант:

МЕТОДИЧЕСКИЕ МАТЕРИАЛЫ ДЛЯ УЧИТЕЛЯ

ЦИФРОВЫЕ ОБРАЗОВАТЕЛЬНЫЕ РЕСУРСЫ И РЕСУРСЫ СЕТИ ИНТЕРНЕТ

МАТЕРИАЛЬНО-ТЕХНИЧЕСКОЕ ОБЕСПЕЧЕНИЕ ОБРАЗОВАТЕЛЬНОГО ПРОЦЕССА

УЧЕБНОЕ ОБОРУДОВАНИЕ

ОБОРУДОВАНИЕ ДЛЯ ПРОВЕДЕНИЯ ПРАКТИЧЕСКИХ РАБОТ